

詮欣股份有限公司
個體財務報告暨會計師查核報告
民國 107 年度及 106 年度
(股票代碼 6205)

公司地址：新北市汐止區大同路三段 194 號 6 樓
電 話：(02)8647-1251

詮欣股份有限公司
民國 107 年度及 106 年度個體財務報告暨會計師查核報告
目 錄

| <u>項</u> | <u>目</u> | <u>頁次/編號/索引</u> |
|----------|--------------------------|-----------------|
| 一、 | 封面 | 1 |
| 二、 | 目錄 | 2 ~ 3 |
| 三、 | 會計師查核報告 | 4 ~ 8 |
| 四、 | 個體資產負債表 | 9 ~ 10 |
| 五、 | 個體綜合損益表 | 11 |
| 六、 | 個體權益變動表 | 12 |
| 七、 | 個體現金流量表 | 13 ~ 14 |
| 八、 | 個體財務報表附註 | 15 ~ 53 |
| | (一) 公司沿革 | 15 |
| | (二) 通過財報之日期及程序 | 15 |
| | (三) 新發佈及修訂準則及解釋之適用 | 15 ~ 17 |
| | (四) 重要會計政策之彙總說明 | 17 ~ 24 |
| | (五) 重大會計判斷、假設及估計不確性之主要來源 | 24 |
| | (六) 重要會計項目之說明 | 24 ~ 38 |
| | (七) 關係人交易 | 39 ~ 40 |
| | (八) 質押之資產 | 40 |
| | (九) 重大承諾事項及或有事項 | 41 |

| 項 | 目 | 頁次/編號/索引 |
|------|---------------------------|----------|
| (十) | 重大之災害損失 | 41 |
| (十一) | 重大之期後事項 | 41 |
| (十二) | 其他 | 41 ~ 52 |
| (十三) | 附註揭露事項 | 52 ~ 53 |
| (十四) | 營運部門資訊 | 53 |
| 九、 | 重要會計項目明細表 | |
| | 現金及約當現金明細表 | 明細表一 |
| | 應收帳款明細表 | 明細表二 |
| | 存貨明細表 | 明細表三 |
| | 採權益法之長期股權投資變動明細表 | 明細表四 |
| | 不動產、廠房及設備成本及累計折舊變動明細表 | 附註六(八) |
| | 應付帳款明細表 | 明細表五 |
| | 營業收入明細表 | 明細表六 |
| | 營業成本明細表 | 明細表七 |
| | 營業費用明細表 | 明細表八 |
| | 本期發生之員工福利、折舊、折耗及攤銷費用功能別彙總 | 明細表九 |

會計師查核報告

(108)財審報字第 18004307 號

詮欣股份有限公司 公鑒：

查核意見

詮欣股份有限公司民國 107 年及 106 年 12 月 31 日之個體資產負債表，暨民國 107 年及 106 年 1 月 1 日至 12 月 31 日之個體綜合損益表、個體權益變動表、個體現金流量表，以及個體財務報表附註(包括重大會計政策彙總)，業經本會計師查核竣事。

依本會計師之意見，上開個體財務報表在所有重大方面係依照「證券發行人財務報告編製準則」編製，足以允當表達詮欣股份有限公司民國 107 年及 106 年 12 月 31 日之個體財務狀況，暨民國 107 年及 106 年 1 月 1 日至 12 月 31 日之個體財務績效及個體現金流量。

查核意見之基礎

本會計師係依照「會計師查核簽證財務報表規則」及中華民國一般公認審計準則執行查核工作。本會計師於該等準則下之責任將於會計師查核個體財務報表之責任段進一步說明。本會計師所隸屬事務所受獨立性規範之人員已依中華民國會計師職業道德規範，與詮欣股份有限公司保持超然獨立，並履行該規範之其他責任。本會計師相信已取得足夠及適切之查核證據，以作為表示查核意見之基礎。

關鍵查核事項

關鍵查核事項係指依本會計師之專業判斷，對詮欣股份有限公司民國 107 年度個體財務報表之查核最為重要之事項。該等事項已於查核個體財務報表整體及形成查核意見之過程中予以因應，本會計師並不對該等事項單獨表示意見。

詮欣股份有限公司民國 107 年度個體財務報表之關鍵查核事項如下：

存貨備抵跌價損失之評估

事項說明

有關存貨評價之會計政策、存貨之會計估計及假設、存貨及備抵存貨跌價損失會計科目說明，請詳個體財務報告附註四(十一)、五(二)及六(五)。

詮欣股份有限公司主要為製造並銷售連接器及連接線相關產品，產品生命週期較短且市場競爭激烈，產生存貨跌價損失或過時陳舊之風險較高。由於備抵存貨跌價損失主要來自個別辨認過時或毀損存貨項目之淨變現價值，且評估過程涉及管理階層主觀判斷，而具有高度估計不確定性，因此本會計師對詮欣股份有限公司之備抵存貨跌價損失之估計列為查核最為重要事項之一。

民國 107 年 12 月 31 日存貨及備抵存貨跌價損失餘額各為新台幣 48,664 仟元及新台幣 3,034 仟元。

因應之查核程序

本會計師對於備抵存貨跌價損失已執行下列查核程序：

1. 評估其存貨備抵跌價損失所採用提列政策與程序之合理性，包括對營運及產業性質之瞭解以及存貨實際去化程度之歷史經驗資訊，判斷存貨跌價損失評價政策的合理性及一致性。
2. 檢視其盤點計畫並觀察年度存貨盤點及管理狀況，以評估管理階層區分及管控過時陳舊存貨之有效性。
3. 驗證管理階層用以評價之存貨貨齡報表系統邏輯之適當性，以確認資訊與其政策一致。
4. 驗證存貨跌價損失已依其政策予以計算，並適當提列存貨備抵跌價損失。

外銷銷貨收入認列時點

事項說明

有關銷貨收入認列之會計政策，請詳個體財務報告附註四(二十四)。

詮欣股份有限公司主要製造並銷售各式連接器及連接線等產品，應用於消費型電腦、汽車及通訊市場等。連接器銷貨型態包含內銷、外銷及 HUB 倉銷售。其中外銷收入需依交易合約或原始訂單判斷其產品之控制移轉予客戶時認列，可能導致銷貨收入認列時點不適當，因此本會計師對詮欣股份有限公司之外銷收入之認列適當性，列為查核最為重要事項之一。

民國 107 年 1 月 1 日至 12 月 31 日銷貨收入淨額為新台幣 993,943 仟元。

因應之查核程序

本會計師對於外銷收入之查核程序彙列說明如下：

1. 瞭解詮欣股份有限公司於收入認列時點之內部控制的有效性。
2. 抽查全年度外銷收入認列時點與訂單或合約之交易條件一致性。
3. 抽查外銷交易對象之應收帳款予以發函詢證，驗證收入認列之適當性。
4. 測試外銷收入於期末截止日前後一段時間之收入認列時點與交易文件的合理性。

管理階層與治理單位對個體財務報表之責任

管理階層之責任係依照「證券發行人財務報告編製準則」編製允當表達之個體財務報表，且維持與個體財務報表編製有關之必要內部控制，以確保個體財務報表未存有導因於舞弊或錯誤之重大不實表達。

於編製個體財務報表時，管理階層之責任亦包括評估詮欣股份有限公司繼續經營之能力、相關事項之揭露，以及繼續經營會計基礎之採用，除非管理階層意圖清算詮欣股份有限公司或停止營業，或除清算或停業外別無實際可行之其他方案。

詮欣股份有限公司之治理單位(含監察人)負有監督財務報導流程之責任。

會計師查核個體財務報表之責任

本會計師查核個體財務報表之目的，係對個體財務報表整體是否存有導因於舞弊或錯誤之重大不實表達取得合理確信，並出具查核報告。合理確信係高度確信，惟依照中華民國一般公認審計準則執行之查核工作無法保證必能偵出個體財務報表存有之重大不實表達。不實表達可能導因於舞弊或錯誤。如不實表達之個別金額或彙總數可合理預期將影響個體財務報表使用者所作之經濟決策，則被認為具有重大性。

本會計師依照中華民國一般公認審計準則查核時，運用專業判斷並保持專業上之懷疑。本會計師亦執行下列工作：

1. 辨認並評估個體財務報表導因於舞弊或錯誤之重大不實表達風險；對所評估之風險設計及執行適當之因應對策；並取得足夠及適切之查核證據以作為查核意見之基礎。因舞弊可能涉及共謀、偽造、故意遺漏、不實聲明或踰越內部控制，故未偵出導因於舞弊之重大不實表達之風險高於導因於錯誤者。
2. 對與查核攸關之內部控制取得必要之瞭解，以設計當時情況下適當之查核程序，惟其目的非對詮欣股份有限公司內部控制之有效性表示意見。
3. 評估管理階層所採用會計政策之適當性，及其所作會計估計與相關揭露之合理性。
4. 依據所取得之查核證據，對管理階層採用繼續經營會計基礎之適當性，以及使詮欣股份有限公司繼續經營之能力可能產生重大疑慮之事件或情況是否存在重大不確定性，作出結論。本會計師若認為該等事件或情況存在重大不確定性，則須於查核報告中提醒個體財務報表使用者注意個體財務報表之相關揭露，或於該等揭露係屬不適當時修正查核意見。本會計師之結論係以截至查核報告日所取得之查核證據為基礎。惟未來事件或情況可能導致詮欣股份有限公司不再具有繼續經營之能力。
5. 評估個體財務報表（包括相關附註）之整體表達、結構及內容，以及個體財務報表是否允當表達相關交易及事件。

6. 對於詮欣股份有限公司內組成個體之財務資訊取得足夠及適切之查核證據，以對個體財務報表表示意見。本會計師負責個體查核案件之指導、監督及執行，並負責形成個體財務報表之查核意見。

本會計師與治理單位溝通之事項，包括所規劃之查核範圍及時間，以及重大查核發現（包括於查核過程中所辨認之內部控制顯著缺失）。

本會計師亦向治理單位提供本會計師所隸屬事務所受獨立性規範之人員已遵循中華民國會計師職業道德規範中有關獨立性之聲明，並與治理單位溝通所有可能被認為會影響會計師獨立性之關係及其他事項（包括相關防護措施）。


本會計師從與治理單位溝通之事項中，決定對詮欣股份有限公司民國 107 年度個體財務報表查核之關鍵查核事項。本會計師於查核報告中敘明該等事項，除非法令不允許公開揭露特定事項，或在極罕見情況下，本會計師決定不於查核報告中溝通特定事項，因可合理預期此溝通所產生之負面影響大於所增進之公眾利益。

資 誠 聯 合 會 計 師 事 務 所

鄭雅慧


會計師

李燕娜



前行政院金融監督管理委員會證券期貨局
核准簽證文號：金管證六字第 0960072936 號
金管證六字第 0950122728 號


中 華 民 國 1 0 8 年 3 月 1 5 日


 詮欣股份有限公司
 個體資產負債表
 民國107年及106年12月31日

單位：新台幣仟元

| 資 | 產 | 附註 | 107年12月31日 | | 106年12月31日 | |
|--------------|--------------------------|-------|---------------------|------------|---------------------|------------|
| | | | 金 | % | 金 | % |
| 流動資產 | | | | | | |
| 1100 | 現金及約當現金 | 六(一) | \$ 582,705 | 27 | \$ 658,815 | 30 |
| 1110 | 透過損益按公允價值衡量之金融資產—流動 | 六(二) | 24,117 | 1 | 21,725 | 1 |
| 1136 | 按攤銷後成本衡量之金融資產—流動 | 六(一) | 95,000 | 5 | 5,000 | - |
| 1150 | 應收票據淨額 | 六(四) | 1,837 | - | 1,156 | - |
| 1170 | 應收帳款淨額 | 六(四) | 189,519 | 9 | 241,760 | 11 |
| 1180 | 應收帳款—關係人淨額 | 七 | 2,719 | - | 1,344 | - |
| 1200 | 其他應收款 | 七 | 350 | - | 2,080 | - |
| 130X | 存貨 | 六(五) | 45,630 | 2 | 41,421 | 2 |
| 1410 | 預付款項 | | 7,269 | 1 | 8,796 | 1 |
| 1470 | 其他流動資產 | 八 | 5,000 | - | - | - |
| 11XX | 流動資產合計 | | <u>954,146</u> | <u>45</u> | <u>982,097</u> | <u>45</u> |
| 非流動資產 | | | | | | |
| 1517 | 透過其他綜合損益按公允價值衡量之金融資產—非流動 | 六(三) | 277,205 | 13 | - | - |
| 1523 | 備供出售金融資產—非流動 | 十二(四) | - | - | 277,641 | 13 |
| 1543 | 以成本衡量之金融資產—非流動 | 十二(四) | - | - | 1,000 | - |
| 1550 | 採用權益法之投資 | 六(六) | 569,581 | 26 | 661,353 | 30 |
| 1600 | 不動產、廠房及設備 | 六(七) | 305,205 | 14 | 233,385 | 11 |
| 1780 | 無形資產 | | 16,121 | 1 | 4,521 | - |
| 1840 | 遞延所得稅資產 | 六(十九) | 14,294 | 1 | 11,718 | 1 |
| 1900 | 其他非流動資產 | | 1,930 | - | 1,358 | - |
| 15XX | 非流動資產合計 | | <u>1,184,336</u> | <u>55</u> | <u>1,190,976</u> | <u>55</u> |
| 1XXX | 資產總計 | | <u>\$ 2,138,482</u> | <u>100</u> | <u>\$ 2,173,073</u> | <u>100</u> |

(續次頁)


 詮欣股份有限公司
 個體資產負債表
 民國107年及106年12月31日

單位：新台幣仟元

| 負債及權益 | 附註 | 107年12月31日 | | | 106年12月31日 | | |
|------------------|---------------------|------------|---------------------|------------|---------------------|------------|---|
| | | 金 | 額 | % | 金 | 額 | % |
| 流動負債 | | | | | | | |
| 2120 | 透過損益按公允價值衡量之金融負債—流動 | 六(二) | \$ - | - | \$ 857 | - | |
| 2150 | 應付票據 | | 7,165 | - | 5,612 | - | |
| 2170 | 應付帳款 | | 100,708 | 5 | 113,991 | 5 | |
| 2180 | 應付帳款—關係人 | 七 | 167,702 | 8 | 220,517 | 10 | |
| 2200 | 其他應付款 | 六(八) | 70,165 | 3 | 67,059 | 3 | |
| 2230 | 本期所得稅負債 | 六(十九) | 21,851 | 1 | 17,100 | 1 | |
| 2250 | 負債準備—流動 | | 4,386 | - | 3,913 | - | |
| 2300 | 其他流動負債 | | 21,675 | 1 | 7,406 | 1 | |
| 21XX | 流動負債合計 | | <u>393,652</u> | <u>18</u> | <u>436,455</u> | <u>20</u> | |
| 非流動負債 | | | | | | | |
| 2570 | 遞延所得稅負債 | 六(十九) | 46,418 | 2 | 44,895 | 2 | |
| 2600 | 其他非流動負債 | 六(九) | 27,262 | 2 | 29,486 | 2 | |
| 25XX | 非流動負債合計 | | <u>73,680</u> | <u>4</u> | <u>74,381</u> | <u>4</u> | |
| 2XXX | 負債總計 | | <u>467,332</u> | <u>22</u> | <u>510,836</u> | <u>24</u> | |
| 權益 | | | | | | | |
| 股本 | | | | | | | |
| 3110 | 普通股股本 | 六(十) | 718,391 | 34 | 718,391 | 33 | |
| 資本公積 | | | | | | | |
| 3200 | 資本公積 | 六(十一) | 193,737 | 9 | 193,536 | 9 | |
| 保留盈餘 | | | | | | | |
| 3310 | 法定盈餘公積 | 六(十二) | 291,185 | 14 | 277,517 | 13 | |
| 3320 | 特別盈餘公積 | | - | - | 35,106 | 1 | |
| 3350 | 未分配盈餘 | | 490,761 | 23 | 409,296 | 19 | |
| 其他權益 | | | | | | | |
| 3400 | 其他權益 | 六(十三) | (22,924) | (2) | 28,391 | 1 | |
| 3XXX | 權益總計 | | <u>1,671,150</u> | <u>78</u> | <u>1,662,237</u> | <u>76</u> | |
| 重大承諾及或有事項 | | | | | | | |
| 3X2X | 負債及權益總計 | 九 | <u>\$ 2,138,482</u> | <u>100</u> | <u>\$ 2,173,073</u> | <u>100</u> | |

後附個體財務報表附註為本個體財務報告之一部分，請併同參閱。

董事長：吳連漢




經理人：吳連漢



會計主管：廖美惠




 詮 份 有 限 公 司
 個 體 綜 合 損 益 表
 民 國 107 年 及 106 年 1 月 1 日 至 12 月 31 日

單位：新台幣仟元
(除每股盈餘為新台幣元外)

| 項目 | 附註 | 107 年 度 | | 106 年 度 | |
|--|----------------|-------------|-------|--------------|-------|
| | | 金 額 | % | 金 額 | % |
| 4000 營業收入 | 六(十四)及七 | \$ 993,943 | 100 | \$ 1,124,651 | 100 |
| 5000 營業成本 | 六(五)(十七)(十八)及七 | (685,943) | (69) | (759,868) | (68) |
| 5900 營業毛利 | | 308,000 | 31 | 364,783 | 32 |
| | 六(十七)(十八)及七 | | | | |
| 6100 推銷費用 | | (57,526) | (6) | (65,367) | (6) |
| 6200 管理費用 | | (96,468) | (9) | (90,307) | (8) |
| 6300 研究發展費用 | | (27,522) | (3) | (26,685) | (2) |
| 6450 預期信用減損損失 | | (14) | - | - | - |
| 6000 營業費用合計 | | (181,530) | (18) | (182,359) | (16) |
| 6900 營業利益 | | 126,470 | 13 | 182,424 | 16 |
| | 營業外收入及支出 | | | | |
| 7010 其他收入 | 六(十五) | 25,459 | 3 | 23,361 | 2 |
| 7020 其他利益及損失 | 六(十六) | 6,887 | 1 | (37,855) | (3) |
| 7050 財務成本 | | (12) | - | - | - |
| 7070 採用權益法認列之子公司、關聯企業及合資損益之份額 | 六(六) | 32,732 | 3 | (2,800) | - |
| 7000 營業外收入及支出合計 | | 65,066 | 7 | (17,294) | (1) |
| 7900 稅前淨利 | | 191,536 | 20 | 165,130 | 15 |
| 7950 所得稅費用 | 六(十九) | (47,224) | (5) | (28,455) | (3) |
| 8200 本期淨利 | | \$ 144,312 | 15 | \$ 136,675 | 12 |
| | 其他綜合損益(淨額) | | | | |
| | 不重分類至損益之項目 | | | | |
| 8311 確定福利計畫之再衡量數 | 六(九) | (\$ 1,137) | - | (\$ 1,761) | - |
| 8316 透過其他綜合損益按公允價值衡量之權益工具投資未實現評價損益 | 六(三) | (68,299) | (7) | - | - |
| 8330 採用權益法認列之子公司、關聯企業及合資之其他綜合損益之份額-不重分類至損益之項目 | | 11,640 | 1 | 9 | - |
| 8349 與不重分類之項目相關之所得稅 | 六(十九) | 227 | - | 298 | - |
| 8310 不重分類至損益之項目總額 | | (57,569) | (6) | (1,454) | - |
| | 後續可能重分類至損益之項目 | | | | |
| 8362 備供出售金融資產未實現評價損益 | 十二(四) | - | - | 55,083 | 5 |
| 8380 採用權益法認列之子公司、關聯企業及合資之其他綜合損益之份額-可能重分類至損益之項目 | | (2,540) | - | 8,115 | 1 |
| 8399 與可能重分類之項目相關之所得稅 | 六(十九) | 508 | - | 298 | - |
| 8360 後續可能重分類至損益之項目總額 | | (2,032) | - | 63,496 | 6 |
| 8300 其他綜合損益(淨額) | | (\$ 59,601) | (6) | \$ 62,042 | 6 |
| 8500 本期綜合損益總額 | | \$ 84,711 | 9 | \$ 198,717 | 18 |
| | 每股盈餘 | | | | |
| 9750 基本每股盈餘 | 六(二十) | \$ 2.01 | | \$ 1.90 | |
| 9850 稀釋每股盈餘 | | \$ 1.99 | | \$ 1.89 | |

後附個體財務報表附註為本個體財務報告之一部分，請併同參閱。

董事長：吳連溪



經理人：吳連溪



會計主管：廖美惠






民國 107 年及 106 年 1 月 1 日至 12 月 31 日

單位：新台幣仟元


| | 資本公積 | 本公積 | 溢價 | 資本公積 | 留存 | 盈餘 | 其他 | 權益 | | | | | | | | | | | | | | |
|------------------------|------------|--------------------------|--------------------|-----------------------------|--------|------------|-----------|-------------------|---------------------------|---------------|-------------|--------------|---------|-------------------|---------------------------|---------------|---|---|---|---|---|---|
| | 資本公積-發行溢價 | 資本公積-取得或處分子公司股權價格與帳面價值差額 | 資本公積-認列對子公司所有權益變動數 | 資本公積-採用權益法認列關聯企業及合資股權淨值之變動數 | 法定盈餘公積 | 特別盈餘公積 | 未分配盈餘 | 國外營運機構財務報表換算之兌換差額 | 透過其他綜合損益按公允價值衡量之金融資產未實現損益 | 備供出售金融資產未實現損益 | 實 | 現 | 損 | | | | | | | | | |
| 附註 | 普通 | 股 | 本 | 溢 | 價 | 值 | 差 | 額 | 權益變動數 | 淨值之變動數 | 法定盈餘公積 | 特別盈餘公積 | 未分配盈餘 | 國外營運機構財務報表換算之兌換差額 | 透過其他綜合損益按公允價值衡量之金融資產未實現損益 | 備供出售金融資產未實現損益 | 實 | 現 | 損 | 益 | 合 | 計 |
| 106 年 度 | | | | | | | | | | | | | | | | | | | | | | |
| 106 年 1 月 1 日餘額 | \$ 718,391 | \$ 191,142 | \$ 1,625 | \$ - | \$ 769 | \$ 253,506 | \$ - | \$ 476,870 | (\$ 10,221) | \$ - | (\$ 24,884) | \$ 1,607,198 | | | | | | | | | | |
| 106 年度淨利 | - | - | - | - | - | - | - | 136,675 | - | - | - | - | 136,675 | | | | | | | | | |
| 106 年度其他綜合損益 | 六(十三) | - | - | - | - | - | - | (1,454) | (1,456) | - | 64,952 | 62,042 | | | | | | | | | | |
| 本期綜合損益總額 | - | - | - | - | - | - | - | 135,221 | (1,456) | - | 64,952 | 198,717 | | | | | | | | | | |
| 盈餘指撥及分配： | 六(十二) | | | | | | | | | | | | | | | | | | | | | |
| 法定盈餘公積 | - | - | - | - | - | 24,011 | - | (24,011) | - | - | - | - | - | | | | | | | | | |
| 特別盈餘公積 | - | - | - | - | - | - | 35,106 | (35,106) | - | - | - | - | - | | | | | | | | | |
| 現金股利 | - | - | - | - | - | - | - | (143,678) | - | - | - | (143,678) | | | | | | | | | | |
| 106 年 12 月 31 日餘額 | \$ 718,391 | \$ 191,142 | \$ 1,625 | \$ - | \$ 769 | \$ 277,517 | \$ 35,106 | \$ 409,296 | (\$ 11,677) | \$ - | \$ 40,068 | \$ 1,662,237 | | | | | | | | | | |
| 107 年 度 | | | | | | | | | | | | | | | | | | | | | | |
| 107 年 1 月 1 日餘額 | \$ 718,391 | \$ 191,142 | \$ 1,625 | \$ - | \$ 769 | \$ 277,517 | \$ 35,106 | \$ 409,296 | (\$ 11,677) | \$ - | \$ 40,068 | \$ 1,662,237 | | | | | | | | | | |
| 追溯適用及追溯重編之影響數 | - | - | - | - | - | - | - | 2,236 | - | 48,080 | (40,068) | 10,248 | | | | | | | | | | |
| 1 月 1 日重編後餘額 | 718,391 | 191,142 | 1,625 | - | 769 | 277,517 | 35,106 | 411,532 | (11,677) | 48,080 | - | 1,672,485 | | | | | | | | | | |
| 107 年度淨利 | - | - | - | - | - | - | - | 144,312 | - | - | - | 144,312 | | | | | | | | | | |
| 107 年度其他綜合損益 | 六(十三) | - | - | - | - | - | - | (630) | (2,032) | (56,939) | - | (59,601) | | | | | | | | | | |
| 本期綜合損益總額 | - | - | - | - | - | - | - | 143,682 | (2,032) | (56,939) | - | 84,711 | | | | | | | | | | |
| 處分透過其他綜合損益按公允價值衡量之權益工具 | - | - | - | - | - | - | - | 315 | - | (315) | - | - | | | | | | | | | | |
| 對子公司所有權權益變動 | - | - | - | 201 | - | - | - | - | (41) | - | - | 160 | | | | | | | | | | |
| 盈餘指撥及分配： | 六(十二) | | | | | | | | | | | | | | | | | | | | | |
| 法定盈餘公積 | - | - | - | - | - | 13,668 | - | (13,668) | - | - | - | - | | | | | | | | | | |
| 特別盈餘公積 | - | - | - | - | - | - | (35,106) | 35,106 | - | - | - | - | | | | | | | | | | |
| 現金股利 | - | - | - | - | - | - | - | (86,206) | - | - | - | (86,206) | | | | | | | | | | |
| 107 年 12 月 31 日餘額 | \$ 718,391 | \$ 191,142 | \$ 1,625 | \$ 201 | \$ 769 | \$ 291,185 | \$ - | \$ 490,761 | (\$ 13,750) | (\$ 9,174) | \$ - | \$ 1,671,150 | | | | | | | | | | |

後附個體財務報表附註為本個體財務報告之一部分，請併同參閱。

董事長：吳連添 

經理人：吳連添 


會計主管：廖美惠 


 詮欣股份有限公司
 個體現金流量表
 民國107年及106年1月1日至12月31日

單位：新台幣仟元

| | 附註 | 1 0 7 年 度 | 1 0 6 年 度 |
|--------------------------|-------|------------|------------|
| 營業活動之現金流量 | | | |
| 本期稅前淨利 | | \$ 191,536 | \$ 165,130 |
| 調整項目 | | | |
| 收益費損項目 | | | |
| 透過損益按公允價值衡量金融資產及負債之淨(損)益 | 六(十六) | (1,540) | 12,544 |
| 預期信用損失 | 十二(二) | 14 | - |
| 呆帳費用 | 十二(四) | - | 104 |
| 採權益法認列之關聯企業及合資損益份額 | 六(六) | (32,732) | 2,800 |
| 不動產、廠房及設備折舊費用 | 六(十七) | 20,676 | 23,884 |
| 各項攤提 | 六(十七) | 5,016 | 3,689 |
| 股利收入 | 六(十五) | (19,792) | (16,186) |
| 利息收入 | 六(十五) | (4,844) | (5,808) |
| 與營業活動相關之資產/負債變動數 | | | |
| 與營業活動相關之資產之淨變動 | | | |
| 透過損益按公允價值衡量之金融資產 | | (1,710) | 17,700 |
| 應收票據淨額 | | (681) | 311 |
| 應收帳款 | | 52,227 | 97,710 |
| 應收帳款－關係人淨額 | | (1,375) | 565 |
| 其他應收款 | | 1,730 | 3,235 |
| 存貨 | | (4,209) | 4,509 |
| 預付款項 | | 1,527 | 69 |
| 與營業活動相關之負債之淨變動 | | | |
| 應付票據 | | 1,553 | (2,503) |
| 應付帳款 | | (13,283) | (50,256) |
| 應付帳款－關係人 | | (52,815) | (6,592) |
| 其他應付款 | | (1,890) | (6,851) |
| 負債準備-流動 | | 473 | - |
| 其他流動負債 | | 14,269 | (2,973) |
| 其他非流動負債 | | (3,361) | (6,492) |
| 營運產生之現金流入 | | 150,789 | 234,589 |
| 收取之利息 | | 4,844 | 5,808 |
| 收取之股利 | | 68,836 | 76,190 |
| 當期支付所得稅 | | (42,791) | (40,975) |
| 營業活動之淨現金流入 | | 181,678 | 275,612 |

(續次頁)


 詮欣股份有限公司
 個體現金流量表
 民國107年及106年1月1日至12月31日

單位：新台幣仟元

| | 附註 | 1 0 7 年 度 | 1 0 6 年 度 |
|----------------------|--------|-------------|------------|
| <u>投資活動之現金流量</u> | | | |
| 按攤銷後成本衡量之金融資產-流動 | | (\$ 90,000) | (\$ 5,000) |
| 其他流動資產增加 | | (5,000) | - |
| 取得透過其他綜合損益按公允價值衡量之金融 | | | |
| 資產 | | (56,615) | - |
| 取得備供出售金融資產 | | - | (16,267) |
| 採權益法之投資減少 | | 84,718 | - |
| 購置不動產、廠房及設備 | 六(二十一) | (87,496) | (14,293) |
| 無形資產增加 | | (16,616) | (751) |
| 存出保證金增加 | | (809) | (1) |
| 存出保證金減少 | | 236 | 3,512 |
| 投資活動之淨現金流出 | | (171,582) | (32,800) |
| <u>籌資活動之現金流量</u> | | | |
| 發放現金股利 | 六(十三) | (86,206) | (143,678) |
| 籌資活動之淨現金流出 | | (86,206) | (143,678) |
| 本期現金及約當現金(減少)增加數 | | (76,110) | 99,134 |
| 期初現金及約當現金餘額 | | 658,815 | 559,681 |
| 期末現金及約當現金餘額 | | \$ 582,705 | \$ 658,815 |

後附個體財務報表附註為本個體財務報告之一部分，請併同參閱。

董事長：吳連漢

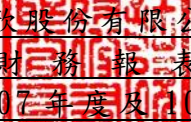


經理人：吳連漢



會計主管：廖美惠




詮欣股份有限公司
個體財務報表附註
民國107年度及106年度

單位：新台幣仟元
(除特別註明者外)

一、公司沿革

詮欣股份有限公司(以下簡稱「本公司」)係依照中華民國公司法，於民國75年4月奉准設立，並於同年開始營業，主要營業項目為電子零件之製造加工及買賣。本公司股票自民國91年12月20日起在中華民國櫃檯買賣中心掛牌買賣，並自民國97年1月21日起轉至台灣證券交易所掛牌上市交易。

二、通過財報之日期及程序

本個體財務報告已於民國108年3月15日經董事會通過後發布。

三、新發佈及修訂準則及解釋之適用

(一)已採用金融監督管理委員會(以下簡稱「金管會」)認可之新發布、修正後國際財務報導準則之影響

下表彙列金管會認可之民國107年適用之國際財務報導準則之新發布、修正及修訂之準則及解釋：

| 新發布/修正/修訂準則及解釋 | 國際會計準則理事會 發布之生效日 |
|---|---------------------|
| 國際財務報導準則第2號之修正「股份基礎給付交易之分類及衡量」 | 民國107年1月1日 |
| 國際財務報導準則第4號之修正「屬國際財務報導準則第4號『保險合約』下國際財務報導準則第9號『金融工具』之適用」 | 民國107年1月1日 |
| 國際財務報導準則第9號「金融工具」 | 民國107年1月1日 |
| 國際財務報導準則第15號「客戶合約之收入」 | 民國107年1月1日 |
| 國際財務報導準則第15號之修正「國際財務報導準則第15號『客戶合約之收入』之闡釋」 | 民國107年1月1日 |
| 國際會計準則第7號之修正「揭露倡議」 | 民國106年1月1日 |
| 國際會計準則第12號之修正「未實現損失之遞延所得稅資產之認列」 | 民國106年1月1日 |
| 國際會計準則第40號之修正「投資性不動產之轉換」 | 民國107年1月1日 |
| 國際財務報導解釋第22號「外幣交易及預收付對價」 | 民國107年1月1日 |
| 2014-2016週期之年度改善-國際財務報導準則第1號「首次採用國際財務報導準則」 | 民國107年1月1日 |
| 2014-2016週期之年度改善-國際財務報導準則第12號「對其他個體之權益之揭露」 | 民國106年1月1日 |
| 2014-2016週期之年度改善-國際會計準則第28號「投資關聯企業及合資」 | 民國107年1月1日 |

除下列所述者外，本公司經評估上述準則及解釋對本公司財務狀況與財務績效並無重大影響。

國際財務報導準則第 9 號「金融工具」

1. 金融資產權益工具分類為透過損益按公允價值衡量之金融資產，除非企業作不可撤銷之選擇將非交易目的之權益工具的公允價值認列於其他綜合損益。
2. 金融資產債務工具之減損評估應採預期信用損失模式，於每一資產負債表日評估該工具之信用風險是否有顯著增加，以適用 12 個月之預期信用損失或存續期間之預期信用損失(於發生減損前之利息收入按資產帳面總額估計)；或是否業已發生減損，於發生減損後之利息收入按提列備抵呆帳後之帳面淨額估計。應收帳款(不包含重大財務組成部分)應按存續期間之預期信用損失衡量備抵損失。
3. 本公司對於國際財務報導準則第 9 號(以下簡稱「IFRS 9」)係採用不重編前期財務報表(以下簡稱「修正式追溯」)，對民國 107 年 1 月 1 日之重大影響，請詳附註十二、(四)2. 及 3. 說明。

(二) 尚未採用金管會認可之新發布、修正後國際財務報導準則之影響

下表彙列金管會認可之民國 108 年適用之國際財務報導準則之新發布、修正及修訂之準則及解釋：

| 新發布/修正/修訂準則及解釋 | 國際會計準則理事會 發布之生效日 |
|-----------------------------|---------------------|
| 國際財務報導準則第9號之修正「具負補償之提前還款特性」 | 民國108年1月1日 |
| 國際財務報導準則第16號「租賃」 | 民國108年1月1日 |
| 國際會計準則第19號之修正「計畫之修正、縮減或清償」 | 民國108年1月1日 |
| 國際會計準則第28號之修正「關聯企業與合資之長期權益」 | 民國108年1月1日 |
| 國際財務報導解釋第23號「不確定性之所得稅處理」 | 民國108年1月1日 |
| 2015-2017週期之年度改善 | 民國108年1月1日 |

除下列所述者外，本公司經評估上述準則及解釋對本公司財務狀況與財務績效並無重大影響：

國際財務報導準則第 16 號「租賃」

國際財務報導準則第 16 號「租賃」取代國際會計準則第 17 號「租賃」及其相關解釋及解釋公告。此準則規定承租人應認列使用權資產及租賃負債(除租賃期間短於 12 個月或低價值標的資產之租賃外)；出租人會計處理仍相同，按營業租賃及融資租賃兩種類型處理，僅增加相關揭露。

本集團將屬承租人之租賃合約按國際財務報導準則第 16 號處理，惟採用不重編前期財務報表(以下簡稱「修正式追溯」)，對於民國 108 年 1 月 1 日將分別調增使用權資產及租賃負債\$6,333 及\$6,333。

(三) 國際會計準則理事會已發布但尚未經金管會認可之國際財務報導準則之影響

下表彙列國際會計準則理事會已發布但尚未納入金管會認可之國際財務報導準則之新發布、修正及修訂之準則及解釋：

| <u>新發布/修正/修訂準則及解釋</u> | <u>國際會計準則理事會 發布之生效日</u> |
|---|-----------------------------|
| 國際會計準則第1號及國際會計準則第8號之修正「揭露倡議- 重大性之定義」 | 民國109年1月1日 |
| 國際財務報導準則第3號之修正「業務之定義」 | 民國109年1月1日 |
| 國際財務報導準則第10號及國際會計準則第28號之修正「投資者與其關聯企業或合資間之資產出售或投入」 | 待國際會計準則理事會決定 |
| 國際財務報導準則第17號「保險合約」 | 民國110年1月1日 |

本公司經評估上述準則及解釋對本公司財務狀況與財務績效並無重大影響。

四、重要會計政策之彙總說明

編製本個體財務報告所採用之主要會計政策說明如下。除另有說明外，此等政策在所有報導期間一致地適用。

(一) 遵循聲明

本個體財務報告係依據證券發行人財務報告編製準則編製。

(二) 編製基礎

1. 除下列重要項目外，本個體財務報告係按歷史成本編製：

- (1) 按公允價值衡量之透過損益按公允價值衡量之金融資產及負債(包括衍生工具)。
- (2) 按公允價值衡量之透過其他綜合損益按公允價值衡量之金融資產/備供出售金融資產。
- (3) 按退休基金資產減除確定福利義務現值之淨額認列之確定福利負債。

2. 編製符合金管會認可之國際財務報導準則、國際會計準則、解釋及解釋公告(以下簡稱 IFRSs)之財務報告需要使用一些重要會計估計，在應用本公司的會計政策過程中亦需要管理階層運用其判斷，涉及高度判斷或複雜性之項目，或涉及個體財務報告之重大假設及估計之項目，請詳附註五說明。

3. 本公司於民國 107 年 1 月 1 日初次適用 IFRS 9，係採用修正式追溯將轉換差額認列於民國 107 年 1 月 1 日之保留盈餘或其他權益，並未重編民國 106 年度之財務報表及附註。民國 106 年度係依據國際會計準則第 39 號(以下簡稱「IAS 39」)及其相關解釋及解釋公告編製，所採用之重大會計政策及重要會計項目之說明，請詳附註十二、(四)說明。

(三) 外幣換算

本個體財務報告係以本公司之功能性貨幣「新台幣」作為表達貨幣列報。

外幣交易及餘額

- (1) 外幣交易採用交易日或衡量日之即期匯率換算為功能性貨幣，換算此等交易產生之換算差額認列為當期損益。
- (2) 外幣貨幣性資產及負債餘額，按資產負債表日之即期匯率評價調整，因調整而產生之換算差額認列為當期損益。
- (3) 外幣非貨幣性資產及負債餘額，屬透過損益按公允價值衡量者，按資產負債表日之即期匯率評價調整，因調整而產生之兌換差額認列為當期損益；屬透過綜合損益按公允價值衡量者，按資產負債表日之即期匯率評價調整，因調整而產生之兌換差額認列於其他綜合損益項目，屬非按公允價值衡量者，則按初始交易日之歷史匯率衡量。
- (4) 所有兌換損益於損益表之「其他利益及損失」列報。

(四) 資產負債區分流動及非流動之分類標準

1. 資產符合下列條件之一者，分類為流動資產：

- (1) 預期將於正常營業週期中實現該資產，或意圖將其出售或消耗者。
- (2) 主要為交易目的而持有者。
- (3) 預期於資產負債表日後十二個月內實現者。
- (4) 現金或約當現金，但於資產負債表日後至少十二個月交換或用以清償負債受到限制者除外。

本公司將所有不符合上述條件之資產分類為非流動。

2. 負債符合下列條件之一者，分類為流動負債：

- (1) 預期將於正常營業週期中清償者。
- (2) 主要為交易目的而持有者。
- (3) 預期於資產負債表日後十二個月內到期清償者。
- (4) 不能無條件將清償期限遞延至資產負債表日後至少十二個月者。負債之條款，可能依交易對方之選擇，以發行權益工具而導致清償者，不影響其分類。

本公司將所有不符合上述條件之負債分類為非流動。

(五) 約當現金

約當現金係指短期並具高度流動性之投資，該投資可隨時轉換成定額現金且價值變動之風險甚小。定期存款符合前述定義且其持有目的係為滿足營運上之短期現金承諾者，分類為約當現金。

(六) 透過損益按公允價值衡量之金融資產

107 年度適用

1. 係指非屬按攤銷後成本衡量或透過其他綜合損益按公允價值衡量之金融資產。

2. 本公司對於符合慣例交易之透過損益按公允價值衡量之金融資產係採用交割日會計。
3. 本公司於原始認列時按公允價值衡量，相關交易成本認列於損益，後續按公允價值衡量，其利益或損失認列於損益。
4. 當收取股利之權利確立，與股利有關之經濟效益很有可能流入，及股利金額能可靠衡量時，本公司於損益認列股利收入。

(七) 透過其他綜合損益按公允價值衡量之金融資產

107 年度適用

1. 係指原始認列時作一不可撤銷之選擇，將非持有供交易之權益工具投資的公允價值變動列報於其他綜合損益。
2. 本公司對於符合交易慣例之透過其他綜合損益按公允價值衡量之金融資產係採用交易日會計。
3. 本公司於原始認列時按其公允價值加計交易成本衡量，後續按公允價值衡量，屬權益工具之公允價值變動認列於其他綜合損益，於除列時，先前認列於其他綜合損益之累積利益或損失後續不得重分類至損益，轉列至保留盈餘項下。當收取股利之權利確立，與股利有關之經濟效益很有可能流入，及股利金額能可靠衡量時，本公司於損益認列股利收入。

(八) 應收帳款及票據

1. 係指依合約約定，已具無條件收取因移轉商品或勞務所換得對價金額權利之帳款及票據。
2. 屬未付息之短期應收帳款及票據，因折現之影響不大，本公司係以原始發票金額衡量。

(九) 金融資產減損

本公司於每一資產負債表日，對自原始認列後信用風險已顯著增加者，按存續期間預期信用損失金額衡量備抵損失；就不包含重大財務組成部分之應收帳款或合約資產，按存續期間預期信用損失金額衡量備抵損失。

(十) 金融資產之除列

本公司於符合下列情況之一時，將除列金融資產：

1. 收取來自金融資產現金流量之合約權利失效。
2. 移轉收取金融資產現金流量之合約權利，且業已移轉金融資產所有權之幾乎所有風險及報酬。
3. 移轉收取金融資產現金流量之合約權利，惟未保留對金融資產之控制。

(十一) 存貨

存貨按成本與淨變現價值孰低者衡量，成本依加權平均法決定。製成品及在製品之成本包括原料、直接人工、其他直接成本及生產相關之製造費用按實際產能分攤，且實際產能與正常產能差異不大，惟不包括借款成本。比較成本與淨變現價值孰低時，採逐項比較法，淨變現價值係指在正常營業過程中之估計售價減除至完工尚須投入之估計成本及相關變動銷售費用後之餘額。

(十二) 採用權益法之投資—子公司、關聯企業

1. 子公司指所有本公司對其有重大影響而無控制之個體，一般係直接或間接持有其 20% 以上表決權之股份。本公司對子公司投資採用權益法處理，取得時依成本認列。
2. 本公司對子公司取得後之損益份額認列為當期損益，對其取得後之其他綜合損益份額則認列為其他綜合損益。如本公司對任一子公司之損失份額等於或超過其在該子公司之權益（包括任何其他無擔保之應收款），本公司不認列進一步之損失，除非本公司對該子公司發生法定義務、推定義務或已代其支付款項。
3. 當子公司發生非損益及其他綜合損益之權益變動且不影響對關聯企業之持股比例時，本公司將所有權益變動按持股比例認列為「資本公積」。
4. 本公司與子公司間交易所產生之未實現損益業已依其對子公司之權益比例銷除；除非證據顯示該交易所轉讓之資產已減損，否則未實現損失亦予以銷除。子公司之會計政策已作必要之調整，與本公司採用之政策一致。
5. 子公司增發新股時，若本公司未按比例認購或取得，致使投資比例發生變動但仍對其有重大影響，該股權淨值變動之增減數係調整「資本公積」及「採用權益法之投資」。若致使投資比例下降者，除上述調整外，與該所有權權益之減少有關而先前已認列於其他綜合損益之利益或損失，且該利益或損失於處分相關資產或負債時須被重分類至損益者，依減少比例重分類至損益。
6. 當公司喪失對子公司之重大影響，對原子公司之剩餘投資係按公允價值重新衡量，公允價值與帳面金額之差額認列為當期損益。
7. 當公司處分子公司時，如喪失對該子公司之重大影響，對於先前認列於其他綜合損益與該子公司有關之所有金額，其會計處理與本公司若直接處分相關資產或負債之基礎相同，亦即如先前認列為其他綜合損益之利益或損失，於處分相關資產或負債時將被重分類為損益，則當喪失對子公司之重大影響時，將該利益或損失自權益重分類為損益。如仍對該子公司有重大影響，僅按比例將先前在其他綜合損益中認列之金額依上述方式轉出。
8. 當公司處分子公司時，如喪失對該子公司之重大影響，將與該子公司有關之資本公積轉列損益；如仍對該子公司有重大影響，則按處分比例轉列損益。

(十三) 不動產、廠房及設備

1. 不動產、廠房及設備係以取得成本為入帳基礎，並將購建期間之有關利息資本化。
2. 後續成本只有在與該項目有關之未來經濟效益很有可能流入本公司，且該項目之成本能可靠衡量時，才包括在資產之帳面金額或認列為一項單獨資產。被重置部分之帳面金額應除列。所有其他維修費用於發生時認列為當期損益。
3. 不動產、廠房及設備之後續衡量採成本模式，除土地不提折舊外，其他按估計耐用年限以直線法計提折舊。不動產、廠房及設備各項組成若屬重大，則單獨提列折舊。
4. 本公司於每一財務年度結束日對各項資產之殘值、耐用年限及折舊方法進行檢視，若殘值及耐用年限之預期值與先前之估計不同時，或資產所含之未來經濟效益之預期消耗型態已有重大變動，則自變動發生日起依國際會計準則第 8 號「會計政策、會計估計變動及錯誤」之會計估計變動規定處理。各項資產耐用年限如下：

| | |
|-------|-------------|
| 房屋及建築 | 12 年 ~ 55 年 |
| 機器設備 | 3 年 ~ 6 年 |
| 模具設備 | 2 年 ~ 3 年 |
| 運輸設備 | 2 年 ~ 5 年 |
| 其他設備 | 1 年 ~ 5 年 |

(十四) 租賃資產/營業租賃(承租人)

營業租賃之給付扣除自出租人收取之任何誘因，於租賃期間內按直線法攤銷認列為當期損益。

(十五) 無形資產

電腦軟體以取得成本認列，依直線法按估計耐用年限 3 年攤銷。

(十六) 非金融資產減損

本公司於資產負債表日針對有減損跡象之資產，估計其可回收金額，當可回收金額低於其帳面價值時，則認列減損損失。可回收金額係指一項資產之公允價值減處分成本或其使用價值，兩者較高者。除商譽外，當以前年度已認列資產減損之情況不存在或減少時，則迴轉減損損失，惟迴轉減損損失而增加之資產帳面金額，不超過該資產若未認列減損損失情況下減除折舊或攤銷後之帳面金額。

(十七) 應付帳款及票據

1. 係指因賒購原物料、商品或勞務所發生之債務及因營業與非因營業而發生之應付票據。

2. 屬未付息之短期應付帳款及票據，因折現之影響不大，本公司係以原始發票金額衡量。

(十八) 金融資產及負債之互抵

當有法律上可執行之權利將所認列之金融資產及負債金額抵銷，且意圖以淨額基礎交割或同時實現資產及清償負債時，始可將金融資產及金融負債互抵，並於資產負債表中以淨額表達。

(十九) 負債準備

負債準備(保固準備產生之或有負債)係因過去事件而負有現時法定或推定義務，很有可能需要流出具經濟效益之資源以清償該義務，且該義務之金額能可靠估計時認列。負債準備之衡量係以資產負債表日清償該義務所需支出之最佳估計現值衡量，折現率採用反映目前市場對貨幣時間價值及負債特定風險之評估之稅前折現率，折現之攤銷認列為利息費用。未來營運損失不得認列負債準備。

(二十) 員工福利

1. 短期員工福利

短期員工福利係以預期支付之非折現金額衡量，並於相關服務提供時認列為費用。

2. 退休金

(1) 確定提撥計畫

對於確定提撥計畫，係依權責發生基礎將應提撥之退休基金數額認列為當期之退休金成本。預付提撥金於可退還現金或減少未來給付之範圍內認列為資產。

(2) 確定福利計畫

A. 確定福利計畫下之淨義務係以員工當期或過去服務所賺得之未來福利金額折現計算，並以資產負債表日之確定福利義務現值減除計畫資產之公允價值。確定福利淨義務每年由精算師採用預計單位福利法計算，折現率則參考資產負債表日與確定福利計畫之貨幣及期間一致之政府公債於資產負債表日之市場殖利率。

B. 確定福利計畫產生之再衡量數於發生當期認列於其他綜合損益，並表達於保留盈餘。

C. 前期服務成本之相關費用立即認列為損益。

3. 員工酬勞及董監酬勞

員工酬勞及董監事酬勞係於具法律或推定義務且金額可合理估計時，認列為費用及負債。嗣後決議實際配發金額與估列金額有差異時，則按會計估計變動處理。另以股票發放員工酬勞者，計算股數之基礎為董事會決議日前一收盤價。

(二十一) 所得稅

1. 所得稅費用包含當期及遞延所得稅。除與列入其他綜合損益或直接列入權益之項目有關之所得稅分別列入其他綜合損益或直接列入權益外，所得稅係認列於損益。
2. 本公司依據營運及產生應課稅所得之所在國家在資產負債表日已立法或已實質性立法之稅率計算當期所得稅。管理階層就適用所得稅相關法規定期評估所得稅申報之狀況，並在適用情況下根據預期須向稅捐機關支付之稅款估列所得稅負債。未分配盈餘依所得稅法加徵之所得稅，嗣盈餘產生年度之次年度於股東會通過盈餘分派案後，始就實際盈餘之分派情形，認列未分配盈餘所得稅費用。
3. 遞延所得稅採用資產負債表法，按資產及負債之課稅基礎與其於個別資產負債表之帳面金額所產生之暫時性差異認列。源自於原始認列之商譽所產生之遞延所得稅負債則不予認列，若遞延所得稅源自於交易（不包括企業合併）中對資產或負債之原始認列，且在交易當時未影響會計利潤或課稅所得（課稅損失），則不予認列。若投資子公司及關聯企業產生之暫時性差異，本公司可以控制暫時性差異迴轉之時點，且暫時性差異很有可能於可預見之未來不會迴轉者則不予認列。遞延所得稅採用在資產負債表日已立法或已實質性立法，並於有關之遞延所得稅資產實現或遞延所得稅負債清償時預期適用之稅率（及稅法）為準。
4. 遞延所得稅資產於暫時性差異很有可能用以抵減未來應課稅所得之範圍內認列，並於每一資產負債表日重評估未認列及已認列之遞延所得稅資產。
5. 當有法定執行權將所認列之當期所得稅資產及負債金額互抵且有意圖以淨額基礎清償或同時實現資產及清償負債時，始將當期所得稅資產及當期所得稅負債互抵；當有法定執行權將當期所得稅資產及當期所得稅負債互抵，且遞延所得稅資產及負債由同一稅捐機關課徵所得稅之同一納稅主體、或不同納稅主體產生但各主體意圖以淨額基礎清償或同時實現資產及清償負債時，始將遞延所得稅資產及負債互抵。

(二十二) 股本

普通股分類為權益，直接歸屬於發行新股或認股權之增額成本以扣除所得稅後之淨額於權益中列為價款減項。

(二十三) 股利分配

分派予本公司股東之股利於本公司股東會決議分派股利時於財務報告認列，分派現金股利認列為負債，分派股票股利則認列為待分配股票股利，並於發行新股基準日時轉列普通股。

(二十四) 收入認列

本公司主要係製造並銷售連接器及連接線相關產品。銷貨收入於產品之控制移轉予客戶時認列，即當產品被交付予客戶，客戶對於產品銷售之通路及價格具有裁量權，且本公司並無尚未履行之履約義務可能影響客戶接受該產品時。當產品被運送至指定地點，陳舊過時及滅失之風險已移轉予客戶，且客戶依據銷售合約接受產品，或有客觀證據證明所有接受標準皆已滿足時，商品交付方屬發生。

五、重大會計判斷、假設及估計不確性之主要來源

本公司編製本個體財務報告時，管理階層已運用其判斷以決定所採用之會計政策，並依據資產負債表日當時之情況對於未來事件之合理預期以作出會計估計及假設。所作出之重大會計估計與假設可能與實際結果存有差異，將考量歷史經驗及其他因子持續評估及調整。該等估計及假設具有導致資產及負債帳面金額於下個財務年度重大調整之風險。請詳下列對重大會計判斷、估計與假設不確定性之說明：

(一) 會計政策採用之重要判斷

無。

(二) 重要會計估計及假設

本公司所作之會計估計係依據資產負債表日當時之情況對於未來事件之合理預期，惟實際結果可能與估計存有差異，對於下個財務年度之資產及負債可能會有重大調整帳面金額之風險的估計及假設，請詳以下說明：

存貨之評價

由於存貨須以成本與淨變現價值孰低者計價，故本公司必須運用判斷及估計決定資產負債表日存貨之淨變現價值。由於科技快速變遷，本公司評估資產負債表日存貨因正常損耗、過時陳舊或無市場銷售價值之金額，並將存貨成本沖減至淨變現價值。此存貨評價主要係依未來特定期間內之產品需求為估計基礎，故可能產生重大變動。

民國 107 年 12 月 31 日，本公司存貨之帳面金額為 \$45,630。

六、重要會計項目之說明

(一) 現金及約當現金

| | 107年12月31日 | 106年12月31日 |
|-----------|------------|------------|
| 庫存現金及週轉金 | \$ 2,320 | \$ 4,058 |
| 支票存款及活期存款 | 359,615 | 316,835 |
| 定期存款 | 220,770 | 337,922 |
| 合計 | \$ 582,705 | \$ 658,815 |

1. 本公司往來之金融機構信用品質良好，且本公司與多家金融機構往來以分散信用風險，預期發生違約之可能性甚低。

2. 有關本公司將現金(已帳列於其他流動資產)提供作為質押擔保之情形請詳附註八。

3. 本公司民國 107 年及 106 年 12 月 31 日原始到期日三個月以上之定期存款帳列「按攤銷後成本衡量之金融資產-流動」金額分別為\$95,000 及\$5,000。

(二) 透過損益按公允價值衡量之金融資產/負債

| 項 目 | 107年12月31日 | 106年12月31日 |
|----------------|------------------|------------------|
| 流動項目： | | |
| 持有供交易之金融資產 | | |
| 受益憑證 | \$ 22,161 | \$ 22,161 |
| 評價調整 | 1,956 | (436) |
| 合計 | <u>\$ 24,117</u> | <u>\$ 21,725</u> |
| 持有供交易之金融負債評價調整 | <u>\$ -</u> | <u>(\$ 857)</u> |

1. 本公司指定為透過損益按公允價值衡量之金融資產於民國 107 年度及 106 年度認列之淨(損)益分別為 \$ 683 及 (\$ 11,687); 透過損益按公允價值衡量之金融負債認列之淨損失分別為 \$ 857 及 (\$ 857)。

2. 本公司未有將透過損益按公允價值衡量之金融資產提供質押之情形。

3. 有關非避險之衍生性金融商品之交易性質及合約資訊說明如下：

107 年 12 月 31 日：無。

| 106年12月31日 | | | |
|------------|-------------------|----------|------------------|
| 金融商品 | 合 約 金 額 (名目本金) | (仟元) | 契 約 期 間 |
| 換匯交易合約： | | | |
| 賣美金買台幣 | 美金 | \$ 3,000 | 106.12.5~107.3.5 |

本公司簽訂之遠匯及換匯交易合約，主要係為規避(進口)外銷之匯率風險，惟並不符合避險會計之所有條件，故不適用避險會計。

(三) 透過其他綜合損益按公允價值衡量之金融資產

| 項 目 | 107年12月31日 |
|-------------|-------------------|
| 非流動項目： | |
| 權益工具 | |
| 上市櫃公司股票 | \$ 296,513 |
| 非上市、上櫃、興櫃股票 | 3,236 |
| 評價調整 | (22,544) |
| 合計 | <u>\$ 277,205</u> |

1. 本公司選擇將屬策略性投資立威科技股份有限公司股票、慶盟工業股份有限公司股票及 MSP ENGINEERING CO., LTD. 股票分類為透過其他綜合損益按公允價值衡量之金融資產，該等投資於民國 107 年 12 月 31 日之公允價值為\$12,408。
2. 本公司於民國 107 年度因公允價值變動認列於透過其他綜合損益按公允價值衡量之權益工具投資未實現評價損失之金額為\$68,299。
3. 本公司未有將透過其他綜合損益按公允價值衡量之金融資產提供作為質押擔保之情形。
4. 相關信用風險資訊請詳附註十二、(二)。
5. 民國 106 年 12 月 31 日之資訊請詳附註十二、(四)說明。

(四) 應收票據及帳款

| | <u>107年12月31日</u> | <u>106年12月31日</u> |
|----------|-------------------|-------------------|
| 應收票據 | \$ 1,837 | \$ 1,156 |
| 應收帳款 | \$ 189,651 | \$ 241,878 |
| 應收帳款-關係人 | 2,719 | 1,344 |
| 減：備抵損失 | (132) | (118) |
| | <u>\$ 192,238</u> | <u>\$ 243,104</u> |

1. 應收帳款之帳齡分析如下：

| | <u>107年12月31日</u> | | <u>106年12月31日</u> | |
|---------|-------------------|-----------------|-------------------|-----------------|
| | <u>應收帳款</u> | <u>應收票據</u> | <u>應收帳款</u> | <u>應收票據</u> |
| 未逾期 | \$ 189,302 | \$ 1,837 | \$ 237,324 | \$ 1,156 |
| 30天內 | 2,088 | - | 4,690 | - |
| 31-90天 | 678 | - | 675 | - |
| 91-180天 | 194 | - | 413 | - |
| 181天以上 | 108 | - | 120 | - |
| | <u>\$ 192,370</u> | <u>\$ 1,837</u> | <u>\$ 243,222</u> | <u>\$ 1,156</u> |

以上係以逾期天數為基準進行之帳齡分析。

2. 本公司並未持有任何的擔保品。
3. 在不考慮所持有之擔保品或其他信用增強之情況下，最能代表本公司應收票據於民國 107 年及 106 年 12 月 31 日信用風險最大之暴險金額分別為\$1,837 及\$1,156；最能代表本公司應收帳款於民國 107 年及 106 年 12 月 31 日信用風險最大之暴險金額分別為\$192,238 及\$243,104。
4. 相關應收帳款及應收票據信用風險資訊請詳附註十二、(二)。

(五) 存貨

| | 107年12月31日 | | |
|-----|------------------|-------------------|------------------|
| | 成本 | 備抵跌價損失 | 帳面金額 |
| 原料 | \$ 6,254 | (\$ 544) | \$ 5,710 |
| 在製品 | 8,376 | (812) | 7,564 |
| 製成品 | 34,034 | (1,678) | 32,356 |
| 合計 | <u>\$ 48,664</u> | <u>(\$ 3,034)</u> | <u>\$ 45,630</u> |

| | 106年12月31日 | | |
|-----|------------------|-------------------|------------------|
| | 成本 | 備抵跌價損失 | 帳面金額 |
| 原料 | \$ 4,601 | (\$ 346) | \$ 4,255 |
| 在製品 | 8,389 | (1,471) | 6,918 |
| 製成品 | 31,934 | (1,686) | 30,248 |
| 合計 | <u>\$ 44,924</u> | <u>(\$ 3,503)</u> | <u>\$ 41,421</u> |

當期認列之存貨相關費損：

| | 107年度 | 106年度 |
|---------|-------------------|-------------------|
| 已出售存貨成本 | \$ 681,048 | \$ 759,227 |
| 存貨跌價損失 | 186 | 647 |
| 其他 | 4,709 | (6) |
| | <u>\$ 685,943</u> | <u>\$ 759,868</u> |

(六) 採用權益法之投資

| | 107年12月31日 | 106年12月31日 |
|---------------------------------------|-------------------|-------------------|
| 子公司： | | |
| COXOC ELECTRONICS CO., LTD. | \$ 148,147 | \$ 145,130 |
| CHANT SINCERE TECHNOLOGY CO., LTD. | 48,219 | 41,533 |
| A&H INTERNATIONAL CO., LTD. | 73,061 | 107,312 |
| 鼎佳投資股份有限公司 | 210,015 | 194,797 |
| 大衛電子股份有限公司 | 90,139 | 172,581 |
| | <u>\$ 569,581</u> | <u>\$ 661,353</u> |

1. 子公司

有關本公司之子公司資訊，請參見本公司民國 107 年度合併財務報表附註四、(三)。

2. 本公司民國 107 年度及 106 年度採用權益法認列之關聯企業及合資損益份額分別為\$32,732 及(\$ 2,800)，係依各該被投資公司經會計師查核簽證之財務報表評價而得。

3. 民國 107 年度及 106 年度因向被投資公司進貨之逆流交易所產生之未實現利益分別為 \$ 7,635 及 \$ 4,403，業已銷除。

(七) 不動產、廠房及設備

| | <u>土地</u> | <u>房屋及建築</u> | <u>機器設備</u> | <u>模具設備</u> | <u>運輸設備</u> | <u>其他設備</u> | <u>未完工程及 待驗設備</u> | <u>合計</u> |
|------------|-------------------|------------------|-----------------|-----------------|----------------|-----------------|-----------------------|-------------------|
| 107年1月1日 | | | | | | | | |
| 成本 | \$ 179,281 | \$ 40,489 | \$ 23,781 | \$ 22,303 | \$ 2,760 | \$ 3,179 | \$ 4,922 | \$ 276,715 |
| 累計折舊及減損 | <u>-</u> | <u>(13,657)</u> | <u>(13,935)</u> | <u>(12,490)</u> | <u>(1,768)</u> | <u>(1,480)</u> | <u>-</u> | <u>(43,330)</u> |
| | <u>\$ 179,281</u> | <u>\$ 26,832</u> | <u>\$ 9,846</u> | <u>\$ 9,813</u> | <u>\$ 992</u> | <u>\$ 1,699</u> | <u>\$ 4,922</u> | <u>\$ 233,385</u> |
| 107年 | | | | | | | | |
| 1月1日 | \$ 179,281 | \$ 26,832 | \$ 9,846 | \$ 9,813 | \$ 992 | \$ 1,699 | \$ 4,922 | \$ 233,385 |
| 增添 | 37,350 | 23,004 | 4,107 | 179 | 1,060 | 1,642 | 25,154 | 92,496 |
| 處分 | - | - | - | - | - | - | - | - |
| 移轉 | - | 4,168 | 2,247 | 4,274 | - | - | (10,689) | - |
| 折舊費用 | <u>-</u> | <u>(1,327)</u> | <u>(9,280)</u> | <u>(7,584)</u> | <u>(1,278)</u> | <u>(1,207)</u> | <u>-</u> | <u>(20,676)</u> |
| 12月31日 | <u>\$ 216,631</u> | <u>\$ 52,677</u> | <u>\$ 6,920</u> | <u>\$ 6,682</u> | <u>\$ 774</u> | <u>\$ 2,134</u> | <u>\$ 19,387</u> | <u>\$ 305,205</u> |
| 107年12月31日 | | | | | | | | |
| 成本 | \$ 216,631 | \$ 67,660 | \$ 15,626 | \$ 14,845 | \$ 3,820 | \$ 4,819 | \$ 19,387 | \$ 342,788 |
| 累計折舊及減損 | <u>-</u> | <u>(14,983)</u> | <u>(8,706)</u> | <u>(8,163)</u> | <u>(3,046)</u> | <u>(2,685)</u> | <u>-</u> | <u>(37,583)</u> |
| | <u>\$ 216,631</u> | <u>\$ 52,677</u> | <u>\$ 6,920</u> | <u>\$ 6,682</u> | <u>\$ 774</u> | <u>\$ 2,134</u> | <u>\$ 19,387</u> | <u>\$ 305,205</u> |

| | <u>土地</u> | <u>房屋及建築</u> | <u>機器設備</u> | <u>模具設備</u> | <u>運輸設備</u> | <u>其他設備</u> | <u>未完工程及 待驗設備</u> | <u>合計</u> |
|------------|-------------------|------------------|-----------------|------------------|----------------|-----------------|-----------------------|-------------------|
| 106年1月1日 | | | | | | | | |
| 成本 | \$ 179,281 | \$ 40,489 | \$ 11,219 | \$ 21,653 | \$ 2,760 | \$ 2,770 | \$ 17,870 | \$ 276,042 |
| 累計折舊及減損 | <u>-</u> | <u>(12,744)</u> | <u>(4,720)</u> | <u>(9,351)</u> | <u>(1,842)</u> | <u>(1,019)</u> | <u>-</u> | <u>(29,676)</u> |
| | <u>\$ 179,281</u> | <u>\$ 27,745</u> | <u>\$ 6,499</u> | <u>\$ 12,302</u> | <u>\$ 918</u> | <u>\$ 1,751</u> | <u>\$ 17,870</u> | <u>\$ 246,366</u> |
| 106年 | | | | | | | | |
| 1月1日 | \$ 179,281 | \$ 27,745 | \$ 6,499 | \$ 12,302 | \$ 918 | \$ 1,751 | \$ 17,870 | \$ 246,366 |
| 增添 | - | - | - | - | 799 | 692 | 9,412 | 10,903 |
| 處分 | - | - | - | - | - | - | - | - |
| 移轉 | - | - | 13,641 | 8,719 | - | - | (22,360) | - |
| 折舊費用 | <u>-</u> | <u>(913)</u> | <u>(10,294)</u> | <u>(11,208)</u> | <u>(725)</u> | <u>(744)</u> | <u>-</u> | <u>(23,884)</u> |
| 12月31日 | <u>\$ 179,281</u> | <u>\$ 26,832</u> | <u>\$ 9,846</u> | <u>\$ 9,813</u> | <u>\$ 992</u> | <u>\$ 1,699</u> | <u>\$ 4,922</u> | <u>\$ 233,385</u> |
| 106年12月31日 | | | | | | | | |
| 成本 | \$ 179,281 | \$ 40,489 | \$ 23,781 | \$ 22,303 | \$ 2,760 | \$ 3,179 | \$ 4,922 | \$ 276,715 |
| 累計折舊及減損 | <u>-</u> | <u>(13,657)</u> | <u>(13,935)</u> | <u>(12,490)</u> | <u>(1,768)</u> | <u>(1,480)</u> | <u>-</u> | <u>(43,330)</u> |
| | <u>\$ 179,281</u> | <u>\$ 26,832</u> | <u>\$ 9,846</u> | <u>\$ 9,813</u> | <u>\$ 992</u> | <u>\$ 1,699</u> | <u>\$ 4,922</u> | <u>\$ 233,385</u> |

1. 民國 107 年度及 106 年度之利息資本化轉列固定資產金額均為 \$0。

2. 不動產、廠房及設備未有減損及提供擔保之情形。

(八) 其他應付款

| | <u>107年12月31日</u> | <u>106年12月31日</u> |
|-------------|-------------------|-------------------|
| 應付薪資及獎金 | \$ 28,513 | \$ 23,506 |
| 應付加工費 | 4,454 | 3,402 |
| 應付員工紅利及董監酬勞 | 15,938 | 20,610 |
| 其他應付費用 | 21,260 | 19,541 |
| | <u>\$ 70,165</u> | <u>\$ 67,059</u> |

(九) 退休金

1. (1) 本公司依據「勞動基準法」之規定，訂有確定福利之退休辦法，適用於民國 94 年 7 月 1 日實施「勞工退休金條例」前所有正式員工之服務年資，以及於實施「勞工退休金條例」後選擇繼續適用勞動基準法員工之後續服務年資。員工符合退休條件者，退休金之支付係根據服務年資及退休前 6 個月之平均薪資計算，15 年以內(含)的服務年資每滿一年給予兩個基數，超過 15 年之服務年資每滿一年給予一個基數，惟累積最高以 45 個基數為限。本公司按月就薪資總額 4.7%提撥退休基金，以勞工退休準備金監督委員會之名義專戶儲存於台灣銀行。另本公司於每年年度終了前，估算前項勞工退休準備金專戶餘額，若該餘額不足給付次一年度內預估符合退休條件之勞工依前述計算之退休金數額，本公司將於次年度三月底前一次提撥其差額。

本公司自民國 102 年起新訂定確定給付「經理人退休及退職辦法」，適用於本公司之委任經理人。委任經理人符合退休或退職辦法者，退休金之給付係根據服務年資及退休前 6 個月之平均薪資計算，15 年以內(含)的服務年資每滿一年給予兩個基數，超過 15 年之服務年資每滿一年給予一個基數，惟累積最高以 45 個基數為限。

(2) 資產負債表認列之金額如下：

| | <u>107年12月31日</u> | <u>106年12月31日</u> |
|----------|--------------------|--------------------|
| 確定福利義務現值 | (\$ 34,189) | (\$ 33,609) |
| 計畫資產公允價值 | 6,927 | 4,123 |
| 淨確定福利負債 | <u>(\$ 27,262)</u> | <u>(\$ 29,486)</u> |

(3) 淨確定福利負債之變動如下：

| | <u>確定福利義務現值</u> | <u>計畫資產公允價值</u> | <u>淨確定福利負債</u> |
|-----------|-----------------|-----------------|----------------|
| 107年 | | | |
| 1月1日餘額 | (\$ 33,609) | \$ 4,123 | (\$ 29,486) |
| 當期服務成本 | (260) | - | (260) |
| 利息(費用)收入 | (370) | 45 | (325) |
| | (34,239) | 4,168 | (30,071) |
| 再衡量數： | | | |
| 財務假設變動影響數 | (652) | - | (652) |
| 經驗調整 | (600) | 115 | (485) |
| | (1,252) | 115 | (1,137) |
| 提撥退休基金 | - | 3,946 | 3,946 |
| 支付退休金 | 1,302 | (1,302) | - |
| 公司帳上直接支付 | - | - | - |
| 12月31日餘額 | (\$ 34,189) | \$ 6,927 | (\$ 27,262) |
| | <u>確定福利義務現值</u> | <u>計畫資產公允價值</u> | <u>淨確定福利負債</u> |
| 106年 | | | |
| 1月1日餘額 | (\$ 38,835) | \$ 4,605 | (\$ 34,230) |
| 當期服務成本 | (267) | - | (267) |
| 利息(費用)收入 | (545) | 65 | (480) |
| | (39,647) | 4,670 | (34,977) |
| 再衡量數： | | | |
| 財務假設變動影響數 | (1,039) | - | (1,039) |
| 經驗調整 | (712) | (10) | (722) |
| | (1,751) | (10) | (1,761) |
| 提撥退休基金 | - | 412 | 412 |
| 支付退休金 | 949 | (949) | - |
| 公司帳上直接支付 | 6,840 | - | 6,840 |
| 12月31日餘額 | (\$ 33,609) | \$ 4,123 | (\$ 29,486) |

(4) 本公司之確定福利退休計畫基金資產，係由臺灣銀行按該基金年度投資運用計畫所定委託經營項目之比例及金額範圍內，依勞工退休基金收支保管及運用辦法第六條之項目（即存放國內外之金融機構，投資國內外上市、上櫃或私募之權益證券及投資國內外不動產之證券化商品等）辦理委託經營，相關運用情形係由勞工退休基金監理會進行監督。該基金之運用，其每年決算分配之最低收益，不得低於依當地銀行二年定期存款利率計算之收益，若有不足，則經主管機關核准後由國庫補足。因本公司無權參與該基金之運作及管理，故無法依國際會計準則第19號第142段規定揭露計畫資產公允價值之分類。民國107年及106年12月31日構成該基金總資產之公允價值，請詳政府公告

之各年度之勞工退休基金運用報告。

(5)有關退休金之精算假設彙總如下：

| | 107年度 | | 106年度 | |
|--|----------|---------|---------|----------|
| 折現率 | 0.90% | | 1.1% | |
| 未來薪資增加率 | 3.00% | | 3.0% | |
| 對於未來死亡率之假設係依照台灣壽險業第五回經驗生命表估計。 因採用之主要精算假設變動而影響之確定福利義務現值分析如下： | | | | |
| | 折現率 | | 未來薪資增加率 | |
| | 增加0.25% | 減少0.25% | 增加0.25% | 減少0.25% |
| 107年12月31日 | | | | |
| 對確定福利義務現值之影響 | (\$ 812) | \$ 842 | \$ 738 | (\$ 716) |
| | 折現率 | | 未來薪資增加率 | |
| | 增加0.25% | 減少0.25% | 增加0.25% | 減少0.25% |
| 106年12月31日 | | | | |
| 對確定福利義務現值之影響 | (\$ 869) | \$ 902 | \$ 710 | (\$ 775) |

上述之敏感度分析係基於其他假設不變的情況下分析單一假設變動之影響。實務上許多假設的變動則可能是連動的。敏感度分析係與計算資產負債表之淨退休金負債所採用的方法一致。

本期編製敏感度分析所使用之方法與假設與前期相同。

(6)本公司於民國 108 年度預計支付予退休計畫之提撥金為\$320。

(7)截至 107 年 12 月 31 日，該退休計畫之加權平均存續期間為 10 年。退休金支付之到期分析如下：

| | | |
|-------|----|---------------|
| 短於1年 | \$ | 1,327 |
| 1-2年 | | 774 |
| 2-5年 | | 9,453 |
| 6-10年 | | 9,892 |
| | \$ | <u>21,446</u> |

2.自民國 94 年 7 月 1 日起，本公司依據「勞工退休金條例」，訂有確定提撥之退休辦法，適用於本國籍之員工。本公司就員工選擇適用「勞工退休金條例」所定之勞工退休金制度部分，每月按薪資之 6%提繳勞工退休金至勞保局員工個人帳戶，員工退休金之支付依員工個人之退休金專戶及累積收益之金額採月退休金或一次退休金方式領取。民國 107 年度及 106 年度本公司依上開退休金辦法認列退休金成本分別為\$4,278及\$4,761。

(十)股本

1.民國 107 年 12 月 31 日止，本公司額定資本額分為\$880,500 仟股(其中保留\$70,000 供發行轉換公司債轉換股份及\$38,500 供發行員工認股權證轉換股份之用)，實收資本額為\$718,391，每股面額 10 元，本公司已發行股份之股款均已收訖。

本公司普通股本期初與期末流通在外股數均為 71,839 仟股。

2. 本公司於民國 106 年 5 月 4 日經董事會決議發行 1,500 仟股限制員工權利新股，每股 5 元為認股價格，業已於民國 106 年 6 月 14 日經股東會決議通過，並於民國 106 年 8 月經金融監督管理委員會證券期貨局申報生效。惟截至民國 107 年 8 月，該限制員工權利新股已逾規定之發行期間而失效

(十一) 資本公積

依公司法規定，超過票面金額發行股票所得之溢額及受領贈與之所得之資本公積，除得用於彌補虧損外，於公司無累積虧損時，按股東原有股份之比例發給新股或現金。另依證券交易法之相關規定，以上開資本公積撥充資本時，每年以其合計數不超過實收資本額百分之十為限。公司非於盈餘公積填補資本虧損仍有不足時，不得以資本公積補充之。

(十二) 保留盈餘

1. 依本公司章程規定，年度總決算如有盈餘，除依法完納一切稅捐外，應先彌補以往年度虧損，次提列 10% 為法定盈餘公積，其餘除派付股息年息一分外，如尚有盈餘應依股東會決議保留或分派之。
2. 本公司股利政策如下：因本公司正處營業成長期，分配股利之政策，需視公司目前及未來之投資環境、資金需求、國內外競爭狀況及資本預算等因素，兼顧股東利益、平衡股利及公司長期財務規劃等，每年依法由董事會擬具分配案，提報股東會。股東股利之發放，其中現金股利於股利總額之 20%~100%，股票股利於股利總額之 0%~80%。
3. 法定盈餘公積除彌補公司虧損及按股東原有股份之比例發給新股或現金外，不得使用之，惟發給新股或現金者，以該項公積超過實收資本額百分之二十五之部分為限。
4. 本公司分派盈餘時，依法令規定須就當年度資產負債表日之其他權益項目借方餘額提列特別盈餘公積始得分派，嗣後其他權益項目借方餘額迴轉時，迴轉金額得列入可供分派盈餘中。
5. 民國 106 年度及 105 年度認列為分配與業主之股利分別為 \$86,207 (每股 1.2 元) 及 \$143,678 (每股 2 元)。民國 108 年 3 月 15 日經董事會提議對 107 年度之盈餘分派每普通股股利 1.5 元，股利總計 \$107,759。
6. 有關員工及董監酬勞資訊，請詳附註六、(十八)。

(十三) 其他權益項目

| | 未實現評價損益 | 備供出售投資 | 外幣換算 | 總計 |
|---------------|-------------------|-------------|--------------------|--------------------|
| 107年1月1日 | \$ - | \$ 40,068 | (\$ 11,677) | \$ 28,391 |
| 追溯適用及追溯重編之影響 | 48,080 | (40,068) | - | 8,012 |
| 評價調整 | (56,939) | - | - | (56,939) |
| 累積利益因除列轉列保留盈餘 | (315) | - | - | (315) |
| 外幣換算差異數 | | | | |
| - 集團 | - | - | (2,540) | (2,540) |
| - 集團之稅額 | - | - | 508 | 508 |
| 對子公司所有權益變動 | - | - | (41) | (41) |
| 107年12月31日 | <u>(\$ 9,174)</u> | <u>\$ -</u> | <u>(\$ 13,750)</u> | <u>(\$ 22,924)</u> |

| | 備供出售投資 | 外幣換算 | 總計 |
|-------------|------------------|--------------------|------------------|
| 106年1月1日 | (\$ 24,884) | (\$ 10,221) | (\$ 35,105) |
| 處分備供出售金融資產： | | | |
| - 集團 | 2,033 | - | 2,033 |
| 備供出售金融資產評價： | | | |
| - 集團 | 62,919 | - | 62,919 |
| - 關聯企業 | - | - | - |
| 外幣換算差異數： | | | |
| - 集團 | - | (1,456) | (1,456) |
| - 關聯企業 | - | - | - |
| 106年12月31日 | <u>\$ 40,068</u> | <u>(\$ 11,677)</u> | <u>\$ 28,391</u> |

(十四) 營業收入

| | 107年度 | 106年度 |
|---------|-------------------|---------------------|
| 客戶合約之收入 | <u>\$ 993,943</u> | <u>\$ 1,124,651</u> |

客戶合約收入之細分

本公司之收入源於提供隨時間逐步移轉及於某一時點移轉之商品及勞務，收入可細分為下列主要產品線及地理區域：

| | 107年度 | 106年度 |
|------------|-------------------|---------------------|
| | <u>電子產品</u> | <u>電子產品</u> |
| 部門收入 | \$ 994,446 | \$ 1,125,191 |
| 內部部門交易之收入 | 503 | 540 |
| 外部客戶合約收入 | <u>\$ 993,943</u> | <u>\$ 1,124,651</u> |
| 收入認列時點 | | |
| 於某一時點認列之收入 | <u>\$ 993,943</u> | <u>\$ 1,124,651</u> |

(十五) 其他收入

| | <u>107年度</u> | <u>106年度</u> |
|-------------|------------------|------------------|
| 股利收入 | \$ 19,792 | \$ 16,186 |
| 利息收入—銀行存款利息 | 4,844 | 5,808 |
| 其他收入 | 823 | 1,367 |
| 合計 | <u>\$ 25,459</u> | <u>\$ 23,361</u> |

(十六) 其他利益及損失

| | <u>107年度</u> | <u>106年度</u> |
|-------------------------|-----------------|--------------------|
| 透過損益按公允價值衡量之金融資產淨利益(損失) | \$ 683 | (\$ 11,687) |
| 透過損益按公允價值衡量之金融負債淨利益(損失) | 857 | (857) |
| 淨外幣兌換利益(損失) | 5,347 | (25,311) |
| 合計 | <u>\$ 6,887</u> | <u>(\$ 37,855)</u> |

(十七) 費用性質之額外資訊

| | <u>107年度</u> | <u>106年度</u> |
|---------------|--------------|--------------|
| 員工福利費用 | \$ 139,332 | \$ 138,110 |
| 不動產、廠房及設備折舊費用 | 20,676 | 23,884 |
| 無形資產攤銷費用 | 5,016 | 3,689 |

(十八) 員工福利費用

| | <u>107年度</u> | <u>106年度</u> |
|--------|-------------------|-------------------|
| 薪資費用 | \$ 121,013 | \$ 119,078 |
| 勞健保費用 | 9,207 | 9,160 |
| 退休金費用 | 4,863 | 5,508 |
| 其他用人費用 | 4,249 | 4,364 |
| | <u>\$ 139,332</u> | <u>\$ 138,110</u> |

1. 依本公司章程規定，本公司依當年度獲利狀況扣除累積虧損後，如尚有餘額，應提撥員工酬勞 5%~15%，董事及監察人酬勞不高於 2%。
2. 本公司民國 107 年及 106 年度員工酬勞估列金額分別為 \$13,369 及 \$18,193；董監酬勞估列金額分別為 \$2,569 及 \$2,416，前述金額帳列薪資費用科目。

民國 107 年係依截至當期止之獲利情況，分別以 6.44% 及 1.24% 估列。董事會決議實際配發金額為 \$13,369 及 \$2,569，其中員工酬勞採現金方式發放。

經董事會決議之民國 106 年度員工紅利及董監酬勞與民國 106 年度財務報告認列之金額一致。

本公司董事會通過及股東會決議之員工及董監酬勞相關資訊可至公開資訊觀測站查詢。

(十九) 所得稅

1. 所得稅費用

(1) 所得稅費用組成部分：

| | <u>107年度</u> | <u>106年度</u> |
|---------------|------------------|------------------|
| 當期所得稅： | | |
| 當期所得產生之所得稅 | \$ 36,655 | \$ 33,272 |
| 未分配盈餘加徵 | 7,045 | 3,640 |
| 以前年度所得稅低估 | <u>3,842</u> | <u>272</u> |
| 當期所得稅總額 | <u>47,542</u> | <u>37,184</u> |
| 遞延所得稅： | | |
| 暫時性差異之原始產生及迴轉 | (6,173) | (8,729) |
| 稅率改變之影響 | <u>5,855</u> | <u>-</u> |
| 遞延所得稅總額 | <u>(318)</u> | <u>(8,729)</u> |
| 所得稅費用 | <u>\$ 47,224</u> | <u>\$ 28,455</u> |

(2) 與其他綜合損益相關之所得稅金額：

| | <u>107年度</u> | <u>106年度</u> |
|-------------|---------------|---------------|
| 確定福利義務之再衡量數 | (\$ 227) | (\$ 298) |
| 國外營運機構換算差額 | <u>(508)</u> | <u>(298)</u> |
| | <u>\$ 735</u> | <u>\$ 596</u> |

2. 所得稅費用與會計利潤關係

| | <u>107年度</u> | <u>106年度</u> |
|------------------|------------------|------------------|
| 稅前淨利按法定稅率計算之所得稅 | \$ 38,308 | \$ 28,073 |
| 按稅法規定調整項目之所得稅影響數 | (4,719) | (3,530) |
| 遞延所得稅資產可實現性評估變動 | (3,107) | - |
| 以前年度所得稅低估數 | 3,842 | 272 |
| 稅法修正之所得稅影響數 | 5,855 | - |
| 未分配盈餘加徵 | <u>7,045</u> | <u>3,640</u> |
| 所得稅費用 | <u>\$ 47,224</u> | <u>\$ 28,455</u> |

3. 因暫時性差異及課稅損失而產生之各遞延所得稅資產或負債金額如下：

| | 107年 | | | | 12月31日 |
|-----------------|------------|-----------|---------------|-----------|-------------|
| | 1月1日 | 認列於 損益 | 認列於其他 綜合淨利 | 認列於 權益 | |
| 遞延所得稅資產： | | | | | |
| -暫時性差異： | | | | | |
| 存貨跌價 | \$ 595 | \$ 11 | \$ - | \$ - | \$ 606 |
| 退休金 | 6,040 | 549 | 227 | - | 6,816 |
| 國外淨營運機構 兌換差額 | 2,392 | 422 | 508 | - | 3,322 |
| 其他 | 2,691 | 859 | - | - | 3,550 |
| 小計 | 11,718 | 1,841 | 735 | - | 14,294 |
| -遞延所得稅負債： | | | | | |
| 投資利益 | (44,278) | (817) | - | - | (45,095) |
| 其他 | (617) | (706) | - | - | (1,323) |
| 小計 | (44,895) | (1,523) | - | - | (46,418) |
| 合計 | (\$33,177) | \$ 318 | \$ 735 | \$ - | (\$ 32,124) |
| | | | | | |
| | 106年 | | | | |
| | 1月1日 | 認列於 損益 | 認列於其他 綜合淨利 | 認列於 權益 | 12月31日 |
| 遞延所得稅資產： | | | | | |
| -暫時性差異： | | | | | |
| 存貨跌價 | \$ 642 | (\$ 47) | \$ - | \$ - | \$ 595 |
| 退休金 | 7,011 | (1,271) | 300 | - | 6,040 |
| 國外淨營運機構 兌換差額 | 2,094 | - | 298 | - | 2,392 |
| 其他 | 974 | 1,717 | - | - | 2,691 |
| 小計 | 10,721 | 399 | 598 | - | 11,718 |
| -遞延所得稅負債： | | | | | |
| 投資利益 | (53,225) | 8,947 | - | - | (44,278) |
| 其他 | - | (617) | - | - | (617) |
| 小計 | (53,225) | 8,330 | - | - | (44,895) |
| 合計 | (\$42,504) | \$ 8,729 | \$ 598 | \$ - | (\$ 33,177) |

4. 本公司營利事業所得稅業經稅捐稽徵機關核定至民國 105 年度。

5. 台灣所得稅法修正案於民國 107 年 2 月 7 日公布生效，營利事業所得稅之稅率自 17%調增至 20%，此修正自民國 107 年度開始適用。本公司業已就此稅率變動評估相關之所得稅影響。

(二十) 每股盈餘

| | 107年度 | | 每股盈餘 (元) |
|------------------------------|-------------------|--------------------|----------------|
| | 稅後金額 | 加權平均流通 在外股數(仟股) | |
| <u>基本每股盈餘</u> | | | |
| 歸屬於母公司普通股股東之本期 淨利 | \$ 144,312 | 71,839 | \$ <u>2.01</u> |
| <u>稀釋每股盈餘</u> | | | |
| 具稀釋作用之潛在普通股之影響 員工分紅 | — | 570 | |
| 屬於母公司普通股股東之本期淨 利加潛在普通股之影響 | \$ <u>144,312</u> | <u>72,409</u> | \$ <u>1.99</u> |
| | | | |
| | 106年度 | | 每股盈餘 (元) |
| | 稅後金額 | 加權平均流通 在外股數(仟股) | |
| <u>基本每股盈餘</u> | | | |
| 歸屬於母公司普通股股東之本期 淨利 | \$ 136,675 | 71,839 | \$ <u>1.90</u> |
| <u>稀釋每股盈餘</u> | | | |
| 具稀釋作用之潛在普通股之影響 員工分紅 | — | 660 | |
| 屬於母公司普通股股東之本期淨 利加潛在普通股之影響 | \$ <u>136,675</u> | <u>72,499</u> | \$ <u>1.89</u> |

(二十一) 現金流量補充資訊

僅有部分現金支付之投資活動：

| | 107年度 | 106年度 |
|-------------|------------------|------------------|
| 購置不動產、廠房及設備 | \$ 92,496 | \$ 10,903 |
| 加：期初應付設備款 | 2,705 | 6,095 |
| 減：期末應付設備款 | (7,705) | (2,705) |
| 本期支付現金 | \$ <u>87,496</u> | \$ <u>14,293</u> |

七、關係人交易

(一) 關係人之名稱及關係

| 關係人名稱 | 與本公司關係 |
|-----------------------------------|-------------------------|
| COXOC ELECTRONICS CO., LTD. | 本公司之子公司 |
| CHANT SINCERE TECHNOLOGY CO., LTD | 本公司之子公司 |
| 大衛電子股份有限公司 | 本公司之子公司 |
| 詮立股份有限公司 | 該公司董事長與本公司董事長具有二等親以內之關係 |
| 詮紘股份有限公司 | 該公司董事長與本公司董事長具有二等親以內之關係 |
| 詮偉電纜股份有限公司 | 該公司董事長與本公司董事長具有二等親以內之關係 |
| 立威科技股份有限公司 | 實質關係人 |
| 榮昌科技股份有限公司 | 本公司擔任其法人董事 |
| 正凌精密工業股份有限公司 | 本公司擔任其法人董事 |
| 游啟民 | 實質關係人(註) |
| 董事、監察人、經理及副總經理等 | 本公司之主要管理階層 |

註：本公司已於民國107年2月對鼎極公司喪失重大影響力。

(二) 與關係人間之重大交易事項

1. 營業收入

| | 107年度 | 106年度 |
|--------|----------|----------|
| 子公司 | \$ 503 | \$ 540 |
| 其他關係企業 | 5,235 | 3,373 |
| 總計 | \$ 5,738 | \$ 3,913 |

上開銷貨係按一般銷售價格及條件辦理，並為月結 60~120 天收款。

2. 進貨

| | 107年度 | 106年度 |
|-----------------------------|------------|------------|
| COXOC ELECTRONICS CO., LTD. | \$ 272,319 | \$ 287,339 |
| 子公司 | 6,539 | 8,674 |
| 其他關係企業 | 16,965 | 11,322 |
| 總計 | \$ 295,823 | \$ 307,335 |

上開進貨係按一般進貨價格及條件辦理，除 COXOC ELECTRONICS CO., LTD. 及東莞詮榮電子有限公司於當月結算與預付款項沖轉外，餘均為月結 60~90 天付款。

3. 營業費用

| | 107年度 | 106年度 |
|--------|---------------|---------------|
| 子公司 | \$ 126 | \$ 401 |
| 其他關聯企業 | 203 | 319 |
| 總計 | <u>\$ 329</u> | <u>\$ 720</u> |

4. 應收帳款

| | 107年12月31日 | 106年12月31日 |
|--------|-----------------|-----------------|
| 子公司 | \$ 636 | \$ 193 |
| 其他關係企業 | 2,083 | 1,151 |
| 總計 | <u>\$ 2,719</u> | <u>\$ 1,344</u> |

5. 應付帳款

| | 107年12月31日 | 106年12月31日 |
|-----------------------------|-------------------|-------------------|
| COXOC ELECTRONICS CO., LTD. | \$ 158,816 | \$ 192,986 |
| 子公司 | 1,183 | 22,830 |
| 其他關係企業 | 7,703 | 4,701 |
| 總計 | <u>\$ 167,702</u> | <u>\$ 220,517</u> |

6. 其他應收款

| | 107年12月31日 | 106年12月31日 |
|-----|---------------|-----------------|
| 子公司 | <u>\$ 350</u> | <u>\$ 2,008</u> |

7. 財產交易

(1) 取得不動產、廠房及設備

| | 107年度 | 106年度 |
|-----|-----------------|-------------|
| 子公司 | <u>\$ 3,292</u> | <u>\$ -</u> |

(2) 取得無形資產

| | 107年度 | 106年度 |
|-----|-----------------|-------------|
| 子公司 | <u>\$ 1,045</u> | <u>\$ -</u> |

(三) 主要管理階層薪酬資訊

| | 107年度 | 106年度 |
|-------------|------------------|------------------|
| 薪資及其他短期員工福利 | \$ 14,124 | \$ 18,983 |
| 其他長期福利 | - | 7,789 |
| 總計 | <u>\$ 14,124</u> | <u>\$ 26,772</u> |

八、質押之資產

| 資產項目 | 帳面價值 | | 擔保用途 |
|-----------|------------|------------|--------|
| | 107年12月31日 | 106年12月31日 | |
| 其他金融資產-流動 | \$ 5,000 | \$ - | 遠期外匯額度 |

九、重大承諾事項及或有事項

(一)或有事項

無。

(二)承諾事項

已簽約但尚未發生之資本支出

| | <u>107年12月31日</u> | <u>106年12月31日</u> |
|-----------|-------------------|-------------------|
| 不動產、廠房及設備 | \$ 6,359 | \$ 1,654 |

十、重大之災害損失

無。

十一、重大之期後事項

無。

十二、其他

(一)資本風險管理

本公司之資本管理目標，係為保障集團能繼續經營，維持最佳資本結構以降低資金成本，並為股東提供報酬。為了維持或調整資本結構，本公司可能會調整支付予股東之股利金額、退還資本予股東、發行新股或出售資產以降低債務。本公司利用負債比率監控其資本，該比率係按負債總額除以資產總額計算。

本公司於民國 107 年之策略維持與民國 106 年相同，均係致力將負債比率維持在 40% 以下。於民國 107 年及 106 年 12 月 31 日，本公司之負債比率如下：

| | <u>107年12月31日</u> | <u>106年12月31日</u> |
|------|-------------------|-------------------|
| 負債總額 | \$ 467,332 | \$ 510,836 |
| 資產總額 | 2,138,482 | 2,173,073 |
| 負債比率 | 22% | 24% |

(二) 金融工具

1. 金融工具之種類

| | <u>107年12月31日</u> | <u>106年12月31日</u> |
|----------------------|-------------------|-------------------|
| <u>金融資產</u> | | |
| 透過損益按公允價值衡量之金融資產 | | |
| 強制透過損益按公允價值衡量之金融資產 | \$ 24,117 | \$ - |
| 持有供交易之金融資產 | - | 21,725 |
| | <u>24,117</u> | <u>21,725</u> |
| 透過其他綜合損益按公允價值衡量之金融資產 | | |
| 選擇指定之權益工具投資 | <u>277,205</u> | <u>-</u> |
| 備供出售之金融資產 | | |
| 備供出售之金融資產 | - | 277,641 |
| 以成本衡量之金融資產 | - | 1,000 |
| | <u>-</u> | <u>278,641</u> |
| 按攤銷後成本衡量之金融資產/放款及應收款 | | |
| 現金及約當現金 | 582,705 | 658,815 |
| 按攤銷後成本衡量之金融資產 | 95,000 | 5,000 |
| 應收票據 | 1,837 | 1,156 |
| 應收帳款 | 192,238 | 243,104 |
| 其他應收款 | 350 | 2,080 |
| 存出保證金(帳列其他非流動資產) | 1,930 | 1,357 |
| 其他金融資產(帳列其他流動資產) | 5,000 | - |
| | <u>\$ 879,060</u> | <u>\$ 911,512</u> |
| <u>金融負債</u> | | |
| 透過損益按公允價值衡量之金融負債 | | |
| 持有供交易之金融負債 | \$ - | \$ 857 |
| 按攤銷後成本衡量之金融負債 | | |
| 應付票據 | 7,165 | 5,612 |
| 應付帳款 | 268,410 | 334,508 |
| 其他應付帳款 | 70,165 | 67,059 |
| | <u>\$ 345,740</u> | <u>\$ 408,036</u> |

2. 風險管理政策

- (1) 本公司非以公允價值衡量之金融工具(包括現金及約當現金、應收票據、應收帳款、應收帳款-關係人、其他應收款、應付票據、應付帳款、應付帳款-關係人、其他應付款)的帳面金額係公允價值之合理近似值，另以公允價值衡量之金融工具的公允價值資訊請詳附註十二、(三)。
- (2) 風險管理工作由本公司財務部按照董事會核准之政策執行。本公司財務部透過與集團營運單位密切合作，負責辨認、評估與規避財務風險。董事會對整體風險管理訂有書面原則，亦對特定範圍與事項提供書面政策，例如匯率風險、衍生與非衍生金融工具之使用，以及剩餘流動資金之投資。

3. 重大財務風險之性質及程度

(1) 市場風險

匯率風險

- A. 本公司從事之業務涉及若干非功能性貨幣(本公司及部分子公司之功能性貨幣為台幣、部分子公司之功能性貨幣為人民幣)，故受匯率波動之影響。
- B. 本公司係跨國營運，因此受多種不同貨幣所產生之匯率風險，主要為美元、人民幣及港幣。相關匯率風險來自未來之商業交易、已認列之資產與負債，及對國外營運機構之淨投資。
- C. 本公司管理階層已訂定政策，規定集團內各公司管理相對其功能性貨幣之匯率風險。集團內各公司應透過集團財務部就其整體匯率風險進行避險。為管理來自未來商業交易及已認列資產與負債之匯率風險，集團內各公司透過集團財務部採用遠期外匯合約進行。當未來商業交易、已認列資產或負債係以非該個體之功能性貨幣之外幣計價時，匯率風險便會產生。
- D. 本公司持有若干國外營運機構投資，其淨資產承受外幣換算風險。

107年12月31日

| | 外幣(仟元) | 匯率 | 帳面金額 (新台幣) |
|---------------------|-----------|-------|---------------|
| (外幣:功能性貨幣) | | | |
| 金融資產 | | | |
| <u>貨幣性項目</u> | | | |
| 美金：新台幣 | \$ 10,893 | 30.72 | \$ 334,633 |
| 人民幣：新台幣 | 16,593 | 4.47 | 74,171 |
| 金融負債 | | | |
| <u>貨幣性項目</u> | | | |
| 美金：新台幣 | \$ 4,569 | 30.72 | \$ 140,360 |
| 人民幣：新台幣 | 32,368 | 4.47 | 144,685 |

106年12月31日

| | 外幣(仟元) | 匯率 | 帳面金額 (新台幣) |
|-------------------|-----------|-------|---------------|
| (外幣:功能性貨幣) | | | |
| 金融資產 | | | |
| 貨幣性項目 | | | |
| 美金：新台幣 | \$ 15,067 | 29.76 | \$ 448,394 |
| 人民幣：新台幣 | 23,139 | 4.57 | 105,745 |
| 歐元：新台幣 | 153 | 35.57 | 5,442 |

金融負債

貨幣性項目

| | | | |
|---------|----------|-------|------------|
| 美金：新台幣 | \$ 4,222 | 29.76 | \$ 125,647 |
| 人民幣：新台幣 | 35,728 | 4.57 | 163,277 |

E. 本公司貨幣性項目因匯率波動具重大影響於民國 107 年度及 106 年度認列之未實現兌換(損)益彙總金額分別為\$1,345 及 (\$3,456)。

F. 本公司因重大匯率波動影響之外幣市場風險分析如下：

| | 107年度 | | |
|-------------------|-------|-----------|----------|
| | 敏感度分析 | | |
| | 變動幅度 | 影響損益 | 影響其他綜合損益 |
| (外幣:功能性貨幣) | | | |
| 金融資產 | | | |
| 貨幣性項目 | | | |
| 美金：新台幣 | 3% | \$ 10,039 | - |
| 人民幣：新台幣 | 3% | 2,225 | - |
| 金融負債 | | | |
| 貨幣性項目 | | | |
| 美金：新台幣 | 3% | \$ 4,211 | - |
| 人民幣：新台幣 | 3% | 4,341 | - |

106年度

敏感度分析

| | 變動幅度 | 影響損益 | 影響其他綜合損益 |
|-------------------|------|-----------|----------|
| (外幣:功能性貨幣) | | | |
| 金融資產 | | | |
| 貨幣性項目 | | | |
| 美金：新台幣 | 3% | \$ 13,452 | - |
| 人民幣：新台幣 | 3% | 3,172 | - |
| 歐元：新台幣 | 3% | 163 | - |
| 金融負債 | | | |
| 貨幣性項目 | | | |
| 美金：新台幣 | 3% | \$ 3,769 | - |
| 人民幣：新台幣 | 3% | 4,898 | - |

價格風險

- A. 本公司暴露於價格風險的權益工具，係所持有帳列於透過損益按公允價值衡量之金融資產、透過其他綜合損益按公允價值衡量之金融資產及備供出售之金融資產。為管理權益工具投資之價格風險，本公司將其投資組合分散，其分散之方式係根據本公司設定之限額進行。
- B. 本公司主要投資於國內公司發行之權益工具及開放型基金，此等權益工具之價格會因該投資標的未來價值之不確定性而受影響。若該等權益工具價格上升或下跌1%，而其他所有因素維持不變之情況下，對民國107年度及106年度之稅後淨利因來自透過損益按公允價值衡量之權益工具之利益或損失將分別增加或減少\$241及\$217；對其他綜合損益因分類為備供出售之權益投資及透過其他綜合損益按公允價值衡量之權益投資之利益或損失分別增加或減少\$2,772及\$2,399。

(2) 信用風險

民國107年適用

- A. 本公司之信用風險係因客戶或金融工具之交易對手無法履行合約義務而導致本公司財務損失之風險，主要來自交易對手無法清償按收款條件支付之應收帳款。
- B. 本公司係以集團角度建立信用風險之管理。對於往來之銀行及金融機構，設定僅有獲獨立信評等級至少為「A」級者，始可被接納為交易對象。依內部明定之授信政策，集團內各營運個體與每一新客戶於訂定付款及提出交貨之條款與條件前，須對其進行管理及信用風險分析。內部風險控管係透過考慮其財務狀況、過往經驗及其他因素，以評估客戶之信用品質。個別風險之限額係董事會依內部或外部之評等而制訂，並定期監控信用額度之使用。

- C. 本公司按客戶評等之特性將對客戶之應收帳款、合約資產及應收租賃款分組，採用簡化作法以準備矩陣為基礎估計預期信用損失。
- D. 本公司納入台灣經濟研究院景氣觀測報告對未來前瞻性的考量調整按特定期間歷史及現時資訊所建立之損失率，以估計應收帳款的備抵損失，民國 107 年 12 月 31 日準備矩陣如下：

| | 未逾期 | 1-30天 | 31-90天 | 91-180天 | 180天以上 | 合計 |
|------------|-----------|---------|---------|---------|--------|-----------|
| 107年12月31日 | | | | | | |
| 預期損失率 | 0% | 0-0.01% | 0-0.29% | 0-10% | 100% | |
| 帳面價值總額 | \$189,302 | \$2,088 | \$ 678 | \$ 194 | \$ 108 | \$192,370 |
| 備抵損失 | \$ - | \$ 2 | \$ 2 | \$ 20 | \$ 108 | \$ 132 |

- E. 本公司採簡化作法之應收帳款備抵損失變動表如下：

| | 107年 | |
|-------------|------|--------|
| | 應收票據 | 應收帳款 |
| 1月1日_IAS 39 | \$ - | \$ 118 |
| 適用新準則調整數 | - | - |
| 1月1日_IFRS 9 | - | 118 |
| 減損損失提列 | - | 14 |
| 12月31日 | \$ - | \$ 132 |

(3) 流動性風險

- A. 現金流量預測是由集團內各營運個體執行，並由集團財務部予以彙總。集團財務部監控集團流動資金需求之預測，確保其有足夠資金得以支應營運需要，並在任何時候維持足夠之未支用的借款承諾額度，以使集團不致違反相關之借款限額或條款，此等預測考量集團之債務融資計畫、債務條款遵循、符合內部資產負債表之財務比率目標。
- B. 集團管理部則將剩餘資金投資於附息之活期存款及定期存款，其所選擇之工具具有適當之到期日或足夠流動性，以因應上述預測並提供充足之調度水位。於民國 107 年及 106 年 12 月 31 日，本公司持有貨幣市場部位分別為\$580,385 及\$654,757，預期可即時產生現金流量以管理流動性風險。
- C. 下表係本公司之非衍生金融負債及以淨額或總額交割之衍生金融負債，按相關到期日予以分組，非衍生金融負債係依據資產負債表日至合約到期日之剩餘期間進行分析。下表所揭露之合約現金流量金額係未折現之金額。

非衍生金融負債：

| 107年12月31日 | 3個月以下 | 3個月至1年內 | 1至2年內 | 2至5年內 |
|-------------|----------|----------|-------|-------|
| 應付票據 | \$ 4,069 | \$ 3,096 | \$ - | \$ - |
| 應付帳款(含關係人) | 251,542 | 16,868 | - | - |
| 其他應付款(含關係人) | 42,883 | 27,282 | - | - |

非衍生金融負債：

| 106年12月31日 | <u>3個月以下</u> | <u>3個月至1年內</u> | <u>1至2年內</u> | <u>2至5年內</u> |
|------------|--------------|----------------|--------------|--------------|
| 應付票據 | \$ 3,112 | \$ 2,500 | \$ - | \$ - |
| 應付帳款(含關係人) | 306,193 | 28,315 | - | - |
| 其他應付款 | 41,782 | 25,277 | - | - |
| 負債準備-流動 | 3,913 | - | - | - |
| 其他流動負債 | 7,406 | - | - | - |

衍生金融負債：

107年12月31日： 無。

衍生金融負債：

| 106年12月31日 | <u>3個月以下</u> | <u>3個月至1年內</u> | <u>1至2年內</u> | <u>2至5年內</u> |
|------------|--------------|----------------|--------------|--------------|
| 遠期外匯合約 | \$ 857 | \$ - | \$ - | \$ - |

(三) 公允價值資訊

1. 為衡量金融及非金融工具之公允價值所採用評價技術的各等級定義如下：

第一等級：企業於衡量日可取得之相同資產或負債於活絡市場之報價(未經調整)。活絡市場係指有充分頻率及數量之資產或負債交易發生，以在持續基礎上提供定價資訊之市場。本公司投資之上市櫃股票投資的公允價值屬之。

第二等級：資產或負債直接或間接之可觀察輸入值，但包括於第一等級之報價者除外。本公司投資之衍生工具的公允價值屬之。

第三等級：資產或負債之不可觀察輸入值。

3. 以公允價值衡量之金融及非金融工具，本公司依資產及負債之性質、特性及風險及公允價值等級之基礎分類，相關資訊如下：

| 107年12月31日 | 第一等級 | 第二等級 | 第三等級 | 合計 |
|----------------------|-------------------|-------------|------------------|-------------------|
| 資產 | | | | |
| <u>重複性公允價值</u> | | | | |
| 透過損益按公允價值衡量之金融資產 | | | | |
| 受益憑證 | \$ 24,117 | \$ - | \$ - | \$ 24,117 |
| 透過其他綜合損益按公允價值衡量之金融資產 | | | | |
| 權益證券 | 264,797 | - | 12,408 | 277,205 |
| 合計 | <u>\$ 288,914</u> | <u>\$ -</u> | <u>\$ 12,408</u> | <u>\$ 301,322</u> |
| 106年12月31日 | 第一等級 | 第二等級 | 第三等級 | 合計 |
| 資產 | | | | |
| <u>重複性公允價值</u> | | | | |
| 透過損益按公允價值衡量之金融資產 | | | | |
| 受益憑證 | \$ 21,725 | \$ - | \$ - | \$ 21,725 |
| 備供出售金融資產 | | | | |
| 權益證券 | 277,641 | - | - | 277,641 |
| 合計 | <u>\$ 299,366</u> | <u>\$ -</u> | <u>\$ -</u> | <u>\$ 299,366</u> |
| 負債 | | | | |
| <u>重複性公允價值</u> | | | | |
| 透過損益按公允價值衡量之金融負債 | | | | |
| 非避險之衍生性金融負債 | \$ - | (\$ 857) | \$ - | (\$ 857) |

4. 本公司用以衡量公允價值所使用之方法及假設說明如下：

(1) 本公司採用市場報價作為公允價輸入值(即第一等級)者，依工具之特性分列如下：

| 上市(櫃)公司股票 | 開放型基金 |
|-----------|-------|
|-----------|-------|

市場報價

收盤價

淨值

(2) 當評估非標準化且複雜性較低之金融工具時，例如無活絡市場之債務工具、利率交換合約、換匯合約及選擇權，本公司採用廣為市場參與者使用之評價技術。此類金融工具之評價模型所使用之參數通常為市場可觀察資訊。

(3) 衍生金融工具之評價係根據廣為市場使用者所接受之評價模型，例如折現法及選擇權定價模型。遠期外匯合約通常係根據目前之遠期匯率評價。

5. 民國 107 年度及 106 年度無第一等級與第二等級間之任何移轉。

6. 民國 107 年度及 106 年度無自第三等級轉入及轉出之情形。
7. 本公司對於公允價值歸類於第三等級之評價流程係由管理部門負責進行金融工具之獨立公允價值驗證，藉獨立來源資料使評價結果貼近市場狀態、確認資料來源係獨立、可靠、與其他資源一致以及其他任何必要之公允價值調整，以確保評價結果係屬合理。
8. 有關屬第三等級公允價值衡量項目所使用評價模型之重大不可觀察輸入值之量化資訊及重大不可觀察輸入值變動之敏感度分析說明如下：

| | 107年12月31日 公允價值 | 評價技 術 | 重大不可觀察 輸入值 | 區間 (加權平均) | 輸入值與 公允價值關係 |
|-----------|--------------------|--------------|-----------------------------|--------------|--|
| 非衍生權益工具 | | | | | |
| 非上市上櫃公司股票 | \$ <u>12,408</u> | 可類比上 市上櫃法 | 本益比、本淨比 乘數及缺乏市場 流通性折價 | 不適用 | 乘數越高，公允 價值愈高；缺乏 市場流通性折價 越高，公允價值 愈低 |

9. 本公司經審慎評估選擇採用之評價模型及評價參數，因此對公允價值評量係屬合理，惟當使用不同之評價模型或評價參數可能導致評價之結果不同。

(四) 初次適用國際財務報導準則第 9 號之影響及民國 106 年度適用國際會計準則 39 號之資訊

1. 民國 106 年度所採用之重大會計政策說明如下：

(1) 應收款

係在正常營業過程中就商品銷售或服務提供所產生之應收客戶款項。於原始認列時按公允價值衡量，後續採有效利息法按攤銷後成本扣除減損後之金額衡量。惟屬未付息之短期應收帳款，因折現影響不重大，後續以原始發票金額衡量。

(2) 金融資產減損

A. 本公司於每一資產負債表日，評估是否已經存在減損之任何客觀證據，顯示某一或一組金融資產於原始認列後發生一項或多項事項（即「損失事項」），且該損失事項對一金融資產或一組金融資產之估計未來現金流量具有能可靠估計之影響。

B. 本公司用以決定是否存在減損損失之客觀證據的政策如下：

- (1) 發行人或債務人之重大財務困難；
- (2) 違約，諸如利息或本金支付之延滯或不償付；
- (3) 本公司因與債務人財務困難相關之經濟或法律理由，給予債務人原不可能考量之讓步；
- (4) 債務人將進入破產或其他財務重整之可能性大增；
- (5) 由於財務困難而使該金融資產之活絡市場消失；或

- (6)可觀察到之資料顯示，一組金融資產之估計未來現金流量於該等資產原始認列後發生可衡量之減少，雖然該減少尚無法認定係屬該組中之某個別金融資產，該等資料包括該組金融資產之債務人償付狀況之不利變化，或與該組金融資產中資產違約有關之全國性或區域性經濟情況。
- (7)發行人所處營運之技術、市場、經濟或法令環境中所發生具不利影響之重大改變的資訊，且該證據顯示可能無法收回該權益投資之投資成本。
- (8)權益工具投資之公允價值大幅或持久性下跌至低於成本。
2. 金融資產帳面價值自民國 106 年 12 月 31 日依據 IAS 39 編製轉換至民國 107 年 1 月 1 日依據 IFRS9 編製之調節如下：

| | 益 | | | 影響 | |
|----------------------|--------------------|-------------|------------------|-----------------|-----------------|
| | 透過其他綜合損益按公允價值衡量－權益 | | | 保留盈餘 | 其他權益 |
| | 以成本衡量 | 合計 | | | |
| IAS39 | \$ - | \$ 1,000 | \$ 1,000 | \$ - | \$ - |
| 轉入透過其他綜合損益按公允價值衡量－權益 | 1,000 | (1,000) | - | - | - |
| 公允價值調整數 | 8,012 | - | 8,012 | - | 8,012 |
| 減損損失調整數 | <u>2,236</u> | <u>-</u> | <u>2,236</u> | <u>2,236</u> | <u>-</u> |
| IFRS9 | <u>\$ 11,248</u> | <u>\$ -</u> | <u>\$ 11,248</u> | <u>\$ 2,236</u> | <u>\$ 8,012</u> |

於 IAS39 分類為「以成本衡量金融資產」之權益工具計\$1,000，因本公司非以交易目的所持有，因此於初次適用 IFRS 9 時，選擇將其分類為「透過其他綜合損益按公允價值衡量之金融資產(權益工具)」調增\$11,248；另調增保留盈餘\$2,236及調增其他權益\$8,012。

3. 民國 106 年 12 月 31 日之重要會計項目之說明如下：

(1)備供出售金融資產

- A. 係指定為備供出售或未被分類為任何其他類別之非衍生金融資產。
- B. 本公司對於符合交易慣例之備供出售金融資產係採用交易日會計。
- C. 於原始認列時按其公允價值加計交易成本衡量，續後按公允價值衡量，其公允價值之變動認列於其他綜合損益。對於持有無活絡市場公開報價之權益工具投資，或與此種無活絡市場公開報價權益工具連結且須以交付該等權益工具交割之衍生工具，當其公允價值無法可靠衡量時，本公司將其列報為「以成本衡量之金融資產」。

(2) 備供出售金融資產

| 項目 | 106年12月31日 |
|---------|-------------------|
| 非流動項目： | |
| 上市櫃公司股票 | \$ 239,898 |
| 評價調整 | 37,743 |
| 合計 | <u>\$ 277,641</u> |

(3) 以成本衡量之金融資產

| 項 目 | 106年12月31日 |
|------------------------------|-----------------|
| 非流動項目： | |
| 立威科技股份有限公司股票 | \$ 1,000 |
| 慶盟工業股份有限公司股票 | 1,169 |
| MSP Engineering Co., Ltd. 股票 | 1,067 |
| 累計減損 | (2,236) |
| 合計 | <u>\$ 1,000</u> |

1. 本公司持有之立威科技股份有限公司股票、慶盟工業股份有限公司股票及 MSP Engineering Co., Ltd. 股票投資依據投資之意圖應分類為備供出售金融資產，惟因該標的非於活絡市場公開交易，且無法取得可與之評比之類似公司之產業資訊及相關財務資訊，因此無法合理可靠衡量該些標的之公允價值，因此分類為「以成本衡量之金融資產」。
2. 本公司民國 106 年 12 月 31 日以成本衡量之金融資產未有提供質押之情況。

4. 民國 106 年 12 月 31 日之信用風險資訊說明如下：

- (1) 信用風險係本公司因客戶或金融工具之交易對手無法履行合約義務而產生財務損失之風險。本公司依內部明定之授信政策，集團內各營運個體於訂定付款及提出交貨之條款及條件前，須就其每一新客戶進行管理及信用風險分析。內部風險控管係透過考慮其財務狀況、過往經驗及其他因素，以評估客戶之信用品質。個別風險之限額係董事會依內部或外部之評等而制訂，並定期監控信用額度之使用。主要信用風險來自現金及約當現金及存放於銀行與金融機構之存款，亦有來自於客戶之信用風險，並包括尚未收現之應收帳款及已承諾之交易。
- (2) 於民國 106 年度，並無超出信用限額之情事，且管理階層不預期會受交易對手之不履約而產生任何重大損失。
- (3) 本公司之應收帳款為未逾期且未減損者依據本公司之授信標準的信用品質資訊如下：

| | 106年12月31日 |
|----|-------------------|
| A級 | \$ 139,719 |
| B級 | 68,131 |
| C級 | 16,416 |
| D級 | 11,714 |
| | <u>\$ 235,980</u> |

註：

A 級：年度營業額達新台幣 300 萬元(含)以上，交易條件月結 90 天(含)以下。

B 級：年度營業額達新台幣 300 萬元(含)以上，交易條件月結 90 天以上。

C 級：年度營業額達新台幣 300 萬元以下，交易條件月結 90 天(含)以下。

D 級：年度營業額達新台幣 300 萬元以下，交易條件月結 90 天以上。

補充資訊：

(1)統計期間如發生逾期 2 次以上(跨月帳、折讓及客訴除外)則下降一級。

(2)交易條件為預先支付現金者一率列入 A 級。

(3)發生訴訟之客戶一率歸入 D 級

(4)已逾期但未減損之金融資產之帳齡分析如下：

| | 106年12月31日 |
|--------|-----------------|
| 30天內 | \$ 4,688 |
| 31-90天 | 1,092 |
| | <u>\$ 5,780</u> |

以上係以逾期天數為基準進行之帳齡分析

(5)本公司應收帳款 106 年度 備抵呆帳變動表如下：

| | 106年 | | |
|------------|-------------|---------------|---------------|
| | 個別評估之減損損失 | 群組評估之減損損失 | 合計 |
| 1月1日 | \$ - | \$ 1,765 | \$ 1,765 |
| 提列減損損失 | - | 104 | 104 |
| 因無法收回沖銷之款項 | - | (1,751) | (1,751) |
| 12月31日 | <u>\$ -</u> | <u>\$ 118</u> | <u>\$ 118</u> |

十三、附註揭露事項

(一)重大交易事項相關資訊

1. 資金貸與他人：無。
2. 為他人背書保證：無。
3. 期末持有有價證券情形（不包含投資子公司、關聯企業及合資控制部分）：請詳附表一。
4. 累積買進或賣出同一有價證券之金額達新台幣三億元或實收資本額百分之二十以上：無。
5. 取得不動產之金額達新台幣三億元或實收資本額百分之二十以上：無。
6. 處分不動產之金額達新台幣三億元或實收資本額百分之二十以上：無。
7. 與關係人進、銷貨之金額達新台幣一億元或實收資本額百分之二十以上：請詳附表二。

8. 應收關係人款項達新台幣一億元或實收資本額百分之二十以上：請詳附表三。

9. 從事衍生工具交易：請詳附表四。

10. 母公司與子公司及各子公司間之業務關係及重要交易往來情形及金額：請詳附表五。

(二) 轉投資事業相關資訊

被投資公司名稱、所在地區等相關資訊（不包含大陸被投資公司）：請詳附表六。

(三) 大陸投資資訊

1. 轉投資大陸地區之事業相關資訊：請詳附表七。

2. 直接或間接經由第三地區事業與轉投資大陸之被投資公司所發生之重大交易事項：請詳附表五。

十四、營運部門資訊

不適用。

詮欣股份有限公司
 期末持有有價證券情形（不包含投資子公司、關聯企業及合資控制部分）
 民國107年12月31日

附表一

單位：新台幣仟元
 （除特別註明者外）

| 持有之公司 | 有價證券種類及名稱 | 與有價證券發行人之關係 | | 帳列科目 | 期 | | 末 | | 備註 |
|------------|--------------------------|-------------|--|--------------------------|------------|---------|--------|---------|----|
| | | 係 | | | 股數 | 帳面金額 | 持股比例 | 公允價值 | |
| 詮欣股份有限公司 | 慶盟工業股份有限公司 | 無 | | 透過其他綜合損益按公允價值衡量之金融資產-非流動 | 39,391股 | \$ - | 0.09% | \$ - | |
| " | 立威科技股份有限公司 | 其他關係人 | | 透過其他綜合損益按公允價值衡量之金融資產-非流動 | 778,400股 | 12,408 | 9.73% | 12,408 | |
| | MSP Engineering Co., Ltd | 無 | | 透過其他綜合損益按公允價值衡量之金融資產-非流動 | 79股 | - | 13.17% | - | |
| " | 正凌精密工業(股)公司 | 其他關係人 | | 透過其他綜合損益按公允價值衡量之金融資產-非流動 | 1,557,668股 | 40,889 | 5.25% | 40,889 | |
| " | 榮昌科技股份有限公司 | 其他關係人 | | 透過其他綜合損益按公允價值衡量之金融資產-非流動 | 4,839,579股 | 150,027 | 19.68% | 150,027 | |
| " | 富邦金融控股(股)公司-特別 | 無 | | 透過其他綜合損益按公允價值衡量之金融資產-非流動 | 475,000股 | 30,828 | 0.04% | 30,828 | |
| " | 富邦金融控股(股)公司-特別 | 無 | | 透過其他綜合損益按公允價值衡量之金融資產-非流動 | 21,922股 | 1,359 | 0.00% | 1,359 | |
| " | 國泰金融控股(股)公司-特別 | 無 | | 透過其他綜合損益按公允價值衡量之金融資產-非流動 | 629,000股 | 40,067 | 0.04% | 40,067 | |
| " | 國泰金融控股(股)公司-特別 | 無 | | 透過其他綜合損益按公允價值衡量之金融資產-非流動 | 26,293股 | 1,628 | 0.00% | 1,628 | |
| " | UBS REAL基金 | 無 | | 透過損益按公允價值衡量之金融資產 | 6,160單位 | 24,117 | - | 24,117 | |
| 鼎佳投資股份有限公司 | 禾昌興業股份有限公司 | 不適用 | | 透過其他綜合損益按公允價值衡量-流動 | 4,920,879股 | 110,474 | 4.47% | 110,474 | |
| " | 裕隆汽車製造股份有限公司 | 不適用 | | 透過其他綜合損益按公允價值衡量-流動 | 400,000股 | 7,280 | 0.03% | 7,280 | |
| " | 居易科技股份有限公司 | 不適用 | | 透過其他綜合損益按公允價值衡量-流動 | 200,000股 | 5,510 | 0.24% | 5,510 | |
| " | 湧德電子股份有限公司 | 不適用 | | 透過其他綜合損益按公允價值衡量-流動 | 140,000股 | 3,801 | 0.20% | 3,801 | |
| " | 鼎極國際餐飲股份有限公司 | 不適用 | | 透過其他綜合損益按公允價值衡量之金融資產-非流動 | 126,000股 | 107 | 18.00% | 107 | |

詮欣股份有限公司
與關係人進、銷貨之金額達新台幣一億元或實收資本額百分之二十以上
民國107年1月1日至12月31日

附表二

單位：新台幣仟元
(除特別註明者外)

| 進(銷)貨之公司 | 交易對象名稱 | 關係 | 交易情形 | | | 交易條件與一般交易不同之情形及原因(註1) | | | 應收(付)票據、帳款 | | 備註 |
|-------------------|-----------------------------|------|-------|------------|------------|-----------------------|-----|------|-------------|-----------------|----|
| | | | 進(銷)貨 | 金額 | 估總進(銷)貨之比率 | 授信期間 | 單價 | 授信期間 | 餘額 | 估總應收(付)票據、帳款之比率 | |
| 詮欣股份有限公司 | COXOC ELECTRONICS CO., LTD. | 子公司 | 進貨 | \$ 272,319 | 0.40 | 註1 | 不適用 | 註1 | (\$158,816) | (58%) | |
| COXOC ELECTRONICS | 詮欣股份有限公司 | 母公司 | (銷貨) | (272,319) | 0.89 | 註1 | 不適用 | 註1 | 158,816 | 100% | |
| 東莞詮榮電子有限公司 | COXOC ELECTRONICS CO., LTD. | 聯屬公司 | (銷貨) | (272,319) | 0.45 | 註2 | 不適用 | 註2 | 3,247 | 2% | |
| 東莞詮榮電子有限公司 | 昆山詮訊連電子有限公司 | 聯屬公司 | (銷貨) | (334,478) | 0.55 | 註3 | 不適用 | 註3 | 141,349 | 98% | |

註1:COXOC ELECTRONICS CO., LTD. 係以“預收貨款”科目記載所有詮欣股份有限公司代之應付帳款及款項，並於當月結算時與預付款項沖轉。

註2:東莞詮榮電子有限公司係以應收、應付於平均月結後30~90天收取或支付，惟得視資金狀況調整。

註3:昆山詮訊連電子有限公司係以應收、應付於平均月結後90天收取或支付。

詮欣股份有限公司
 應收關係人款項達新台幣一億元或實收資本額百分之二十以上
 民國107年12月31日

附表三

單位：新台幣仟元
 (除特別註明者外)

| 帳列應收款項之公司 | 交易對象名稱 | 關係 | 應收關係人款項 | | 逾期應收關係人款項 | | 應收關係人款項 | |
|-----------------------------|-------------|------|------------|------|-----------|------|-----------|----------|
| | | | 餘額 | 週轉率 | 金額 | 處理方式 | 期後收回金額 | 提列備抵呆帳金額 |
| COXOC ELECTRONICS CO., LTD. | 詮欣股份有限公司 | 母公司 | \$ 158,816 | 1.55 | 不適用 | 不適用 | \$ 17,927 | \$ - |
| 東莞詮榮電子有限公司 | 昆山詮訊連電子有限公司 | 聯屬公司 | 141,349 | 2.01 | 不適用 | 不適用 | 26,966 | - |

詮欣股份有限公司
從事衍生性商品交易
民國107年12月31日

附表四

單位：新台幣仟元
(除特別註明者外)
公平價值

| <u>衍生性金融商品</u> | <u>合約金額(仟元)</u> | <u>到期日</u> | <u>帳面價值</u> | <u>公平價值</u> |
|----------------|-----------------|------------|-------------|-------------|
|----------------|-----------------|------------|-------------|-------------|

(1)截至民國107年12月31日止，尚未到期之以交易為目的衍生性金融商品之相關資訊如下：

衍生性金融商品:無。

(2)額外揭露資訊：

截至民國107年12月31日止，本公司從事衍生性金融商品產生之淨損失為(853)。

詮欣股份有限公司
 母公司與子公司及各子公司間之業務關係及重要交易往來情形及金額
 民國107年1月1日至12月31日

附表五 單位：新台幣仟元
(除特別註明者外)

| 編號 (註1) | 交易人名稱 | 交易往來對象 | 與交易人之關係 (註2) | 交易往來情形 | | | |
|------------|--------------------------------------|--------------------------------------|-----------------|--------|------------|------|-------------------|
| | | | | 科目 | 金額 | 交易條件 | 佔合併總營收或總資產之比率(註3) |
| 1 | COXOC ELECTRONICS CO., LTD. | 詮欣股份有限公司 | 2 | 銷貨收入 | \$ 272,319 | (註4) | 18.05% |
| 2 | 東莞詮榮電子有限公司 | COXOC ELECTRONICS CO., LTD. | 3 | 銷貨收入 | 272,319 | (註6) | 18.05% |
| 2 | 東莞詮榮電子有限公司 | 昆山詮訊連電子有限公司 | 3 | 銷貨收入 | 334,478 | (註7) | 22.17% |
| 3 | David Electronics Compnay (BVI) Ltd. | 大衛電子股份有限公司 | 3 | 銷貨收入 | \$ 64,443 | (註9) | 4.27% |
| 4 | 珠海大衛電子有限公司 | David Electronics Compnay (BVI) Ltd. | 3 | 銷貨收入 | 64,443 | (註9) | 4.27% |
| 1 | COXOC ELECTRONICS CO., LTD. | 詮欣股份有限公司 | 2 | 應收帳款 | 158,816 | (註4) | 7.12% |
| 2 | 東莞詮榮電子有限公司 | 昆山詮訊連電子有限公司 | 3 | 應收帳款 | 141,349 | (註6) | 6.34% |
| 3 | David Electronics Compnay (BVI) Ltd. | 大衛電子股份有限公司 | 3 | 應收帳款 | 48,218 | (註5) | 2.16% |
| 4 | 珠海大衛電子有限公司 | David Electronics Compnay (BVI) Ltd. | 3 | 應收帳款 | 29,022 | (註9) | 1.30% |

註1：母公司及子公司相互間之業務往來資訊應分別於編號欄註明，編號之填寫方法如下：

- (1). 母公司填0。
- (2). 子公司依公司別由阿拉伯數字1開始依序編號。

註2：與交易人之關係有以下三種，標示種類即可(若係母子公司間或各子公司間之同一筆交易，則無須重複揭露。如：母公司對子公司之交易，若母公司已揭露，則子公司部分無須重複揭露；子公司對子公司之交易，若其一子公司已揭露，則另一子公司無須重複揭露)：

- (1). 母公司對子公司。
- (2). 子公司對母公司。
- (3). 子公司對子公司。

註3：交易往來金額佔合併總營收或總資產比率之計算，若屬資產負債項目者，以期末餘額佔合併總資產之方式計算；若屬損益項目者，以期中累積金額佔合併總營收之方式計算。

註4：COXOC 及詮榮係以”預收貨款”科目記載所有詮欣股份有限公司代之應付帳款及款項，並於當月結算時與應收款項沖轉。。

註5：係依成本加成作為進價，應付帳款係視財務狀況支付。

註6：東莞詮榮電子有限公司以應收、應付於平均月結後30-90天收取或支付，惟得視資金狀況調整。

註7：昆山詮訊連電子有限公司係以應收、應付於平均月結後90天收取或支付。

註8：應付帳款係視財務狀況支付。

註9：民國107年度母子公司間之業務往來及重要交易往來情形，因已揭露之對方交易只是與其交易方向不同，故不另行揭露；另重要交易揭露標準為新台幣20,000仟元以上。

詮欣股份有限公司
被投資公司名稱、所在地區等相關資訊 (不包含大陸被投資公司)
民國107年1月1日至12月31日

附表六

單位：新台幣仟元
(除特別註明者外)

| 投資公司名稱 | 被投資公司名稱 | 所在地區 | 主要營業項目 | 原始投資金額 | | 期末持有 | | | 被投資公司 本期損益 | 本期認列之 投資損益 | 備註 |
|------------|---------------------------------------|---------|----------------------------|-----------|-----------|------------|--------|------------|---------------|---------------|---------|
| | | | | 本期期末 | 去年年底 | 股數 | 比率 | 帳面金額 | | | |
| 詮欣股份有限公司 | COXOC ELECTRONICS CO., LTD. | 英屬維京群島 | 電源接線插頭電源座、線插轉換器及連接器之製造、銷售及 | \$ 36,661 | \$ 36,661 | 117,547 | 100% | \$ 148,147 | 3,016 | 3,016 | 子公司 |
| " | CHANT SINCERE TECHNOLOGY CO., LTD | 美屬薩摩亞群島 | 一般投資業 | 6,764 | 6,764 | 210,000 | 100% | 48,219 | 12,592 | 12,592 | 子公司 |
| " | 鼎佳投資股份有限公司 | 台灣 | 一般投資業 | 200,000 | 200,000 | 20,000,000 | 100% | 210,015 | 3,858 | 3,858 | 子公司 |
| " | 大衛電子股份有限公司 | 台灣 | 導線接頭及連接器之製造、銷售及加工 | 19,054 | 103,775 | 4,236,042 | 86.89% | 90,139 | 25 | 57 | 子公司 |
| " | A&H INTERNATIONAL CO., LTD. | 英屬維京群島 | 一般投資業 | 15,381 | 15,381 | 50,500 | 100% | 73,061 | 20,844 | 13,209 | 子公司 |
| 鼎佳投資股份有限公司 | 高樂雅國際餐飲股份有限公司 | 台灣 | 餐館、食品、飲料店等零售、國際貿易及 | 8,529 | 8,529 | 874,000 | 38% | 4,280 | (3,870) | 不適用 | 採權益法之投資 |
| " | 鼎極國際餐飲股份有限公司 | 台灣 | 餐館、食品、飲料店等零售、國際貿易及 | - | 10,404 | - | - | - | (5,132) | 不適用 | - |
| 大衛電子股份有限公司 | DAVID ELECTRONICS COMPANY (BVI), LTD. | 英屬維京群島 | 電子零件之製造、加工及買賣 | 89,937 | 89,937 | 2,000,339 | 100% | 36,760 | 3,846 | 不適用 | 孫公司 |
| " | DAVID TECHNOLOGY CO., LTD. | 美屬薩摩亞群島 | 一般投資業 | - | - | - | 100% | - | - | 不適用 | 孫公司 |
| " | 高樂雅國際餐飲股份有限公司 | 台灣 | 餐館、食品、飲料店等零售、國際貿易及 | - | 990 | - | - | - | (3,870) | 不適用 | - |
| " | 鼎極國際餐飲股份有限公司 | 台灣 | 餐館、食品、飲料店等零售、國際貿易及 | - | 4,500 | - | - | - | (5,132) | 不適用 | - |

詮欣股份有限公司
大陸投資資訊—基本資料
民國107年1月1日至12月31日

附表七

單位：新台幣仟元
(除特別註明者外)

| 大陸被投資公司名稱 | 主要營業項目 | 實收資本額 | 投資方式 (註1) | 本期期初自台灣匯 出累積投資金額 | 本期匯出或收回 投資金額 | | 本期期末自台灣匯 出累積投資金額 | 被投資公司 本期損益 | 本公司直接 或間接投資 之持股比例 | 本期認列投資 損益(註2) | 期末投資帳 面金額 | 截至本期 止已匯回 投資收益 | 備註 |
|--------------|--------------|-------------------------|--|---------------------------|-----------------|--------------------------|---------------------------|---------------|-------------------------|------------------|--------------|----------------------------|----|
| | | | | | 匯出 | 收回 | | | | | | | |
| 昆山詮訊連電子有限公司 | 電子零組件銷售 | \$ 6,679 (USD 210仟元) | CNANT SINCERE TECHNOLOGY CO., LTD | \$ 6,679 (USD 210仟元) | \$ - | \$ - | \$ 6,679 (USD 210仟元) | \$ 13,331 | 100% | \$ 13,331 | \$ 48,906 | \$ 27,505 (RMB 6,060仟元) | |
| 東莞詮榮電子有限公司 | 電子零組件製造加工及買賣 | 28,179 (USD 900仟元) | A&H INTERNATIONAL CO., LTD. | \$ 28,179 (USD 900仟元) | - | - | \$ 28,179 (USD 900仟元) | 24,385 | 100% | 24,385 | 102,380 | \$ 22,180 (RMB 5,000仟元) | |
| 宏欣電子(深圳)有限公司 | 電子零件製造及銷售 | 43,482 (USD 1,400仟元) | DAVID ELECTRONICS COMPANY(BVI) LTD. (註6) | \$ 24,516 (USD 800仟元) | - | \$ 24,516 (USD 800仟元) | \$ 0 (USD 0仟元) | 1,049 | 86.89% | 919 | - | | |
| 珠海大衛電子有限公司 | 電子零件製造及銷售 | 31,491 (USD 1,000仟元) | DAVID ELECTRONICS COMPANY(BVI) LTD. | \$ 31,491 (USD1,000仟元) | - | - | \$ 31,491 (USD1,000仟元) | (1,794) | 86.89% | (587) | 10,472 | | |

詮欣股份有限公司
大陸投資資訊—基本資料
民國107年1月1日至12月31日

附表七

單位：新台幣仟元
(除特別註明者外)

| 公司名稱 | 本期期末累計自 台灣匯出赴大陸地區投資金額 | 經濟部投審會核准投資金額 | 依經濟部投審會規定 赴大陸地區投資限額 |
|-----------|-----------------------------------|-------------------------------------|------------------------|
| 詮欣股份有限公司 | \$ 101,114 US\$3,165仟元 (註3) | \$ 97,213 US\$3,165仟元 (註4、註5) | \$ 1,010,849 |
| 大衛電子股份有限公 | \$ 49,254 US\$1,638仟元 (註3) | \$ 78,323 US\$2,550仟元 (註4、註7) | \$ 62,050 |

註1：透過第三地區投資設立公司再投資大陸公司。

註2：經台灣母公司簽證會計師查核之財務報表。

註3：台幣數依歷史匯率換算。

註4：台幣數依資產負債表日匯率換算。

註5：詮欣公司申報時累計經經濟部投資審議委員會核准金額及申報時累計投資金額均為美金 3,165仟元，與投資大陸概況表中投資崑山詮訊連電子有限公司及東莞詮榮電子有限公司之總投資金額美金 1,110仟元(210仟元+900仟元)之差異金額為美金 2,055仟元，差異原因說明如下：

1. 詮欣公司於民國89年經經濟部投資審議委員會以經(89)投審二字第89002369號函核准由對外投資事業英屬維京群島之COXOC ELECTRONICS CO.,LTD.，於大陸深圳福永懷德承租工廠，即咏龍電子五金廠，以設備、零配件共美金\$ 1,000仟元以來料加工方式投資營運，該來料加工廠已於民國97年處分完畢，迄今並未向投審會辦理大陸投資註銷。

2. 詮欣公司於民國93年經經濟部投資審議委員會以經審二字第092039335號函核准由對外投資事業英屬維京群島之COXOC ELECTRONICS CO.,LTD.，於大陸深圳寶安區松崗承租工廠，即詮欣電子五金廠，以設備、零配件共美金\$640仟元以來料加工方式投資營運，該來料加工廠已於民國102年處分完畢，迄今並未向投審會辦理大陸投資註銷。

3. 詮欣公司於民國95年10月5日經經濟部投資審議委員會以經審二字第09500325340號函核准由對外投資事業英屬維京群島之COXOC ELECTRONICS CO.,LTD.，受讓宇亨資訊股份有限公司原於大陸深圳寶安區松崗承租之工廠，即詮聖電子五金廠，以設備、零配件共美金\$415仟元以來料加工方式投資營運，該來料加工廠已於民國102年處分完畢，迄今並未向投審會辦理大陸投資註銷。

註6：大衛公司投資宏欣電子(深圳)有限公司之經濟部投資審議委員會核准金額美金\$1,400仟元與實際匯出金額美金\$800仟元之差異金額為美金\$600仟元，係因(1)由子公司David Electronics Co.,(BVI)Ltd.之自有資金投資\$498.96仟元及(2)以大陸地區投資事業大欣電子五金廠設備繼價後之價值美金\$101.04仟元投入所致，該公司已於民國107年12月處分完畢，迄今並未向投審會辦理大陸投資註銷。

註7：大衛公司於民國99年經經濟部投資審議委員會以經審二字第09900073310號函核准由對外投資薩摩亞DAVID TECHNOLOGY CO.,LTD,暨間接投資大陸地區投資事業深圳泰榮科技有限公司，該公司已於民國106年處分完畢，迄今並未向投審會辦理大陸投資註銷。

詮欣股份有限公司
現金及約當現金明細表
民國 107 年 12 月 31 日

明細表一

單位：新台幣仟元

| 項 | 目 | 摘 | 要 | 金 | 額 |
|-------|---------|--------------|----------|----|---------|
| 現金： | | | | | |
| | 庫存現金 | | | \$ | 2,020 |
| | 零用金 | | | | 300 |
| 銀行存款： | | | | | |
| | 支票存款-外幣 | 其他 | | | 319 |
| | -新台幣 | | | | 1,942 |
| | 活期存款-外幣 | US \$4,018 | 匯率 30.72 | | 123,403 |
| | | 其他 | | | 33,903 |
| | -新台幣 | | | | 200,048 |
| | 定期存款-外幣 | RMB \$15,814 | 匯率 4.47 | | 70,722 |
| | | USD \$507 | 匯率 30.72 | | 15,577 |
| | -新台幣 | | | | 134,471 |
| | 合計 | | | \$ | 582,705 |

詮欣股份有限公司
應收帳款明細表
民國 107 年 12 月 31 日

明細表二

單位：新台幣仟元

| <u>客</u> <u>戶</u> <u>名</u> <u>稱</u> | <u>摘</u> <u>要</u> <u>金</u> | <u>額</u> | <u>備</u> | <u>註</u> |
|---------------------------------------|----------------------------|-------------------|----------|-------------------------|
| 翰隆實業有限公司 | \$ | 42,303 | | |
| 仁寶電腦(成都)有限公司 | | 15,011 | | |
| K-Tronic (Suzhou) Technology Co., Ltd | | 12,113 | | |
| 其他 | | <u>120,224</u> | | 每一零星客戶餘額均未 超過本科目金額5% |
| | | 189,651 | | |
| 減：備抵呆帳 | | (<u>132</u>) | | |
| | | <u>\$ 189,519</u> | | |

(以下空白)

詮欣股份有限公司
存貨明細表
民國 107 年 12 月 31 日

明細表三

單位：新台幣仟元

| 項 目 | 摘 要 | <u>金 額</u> | <u>備 註</u> |
|------------|-----|------------------|------------------|
| 項 目 | 摘 要 | 成 本 | 市 價 |
| 原料 | | \$ 6,254 | \$ 6,231 |
| 在製品 | | 8,376 | 8,386 |
| 製成品 | | <u>34,034</u> | <u>49,141</u> |
| | | 48,664 | <u>\$ 63,758</u> |
| 減：備抵存貨跌價損失 | | (<u>3,034</u>) | |
| | | <u>\$ 45,630</u> | |

(以下空白)

詮欣股份有限公司
採權益法之長期股權投資變動明細表
民國107年1月1日至107年12月31日

明細表四

單位：新台幣仟元

| 公司名稱 | 種類 | 期 初 餘 額 | | 本 期 增 加 | | 本 期 減 少 | | 期 末 餘 額 | | | 市 價 或 股 權 淨 值 | | 提供擔保或 抵押情形 |
|---------------------------------------|-----|------------|-------------------|---------|------------------|--------------|---------------------|------------|---------|-------------------|-------------------|----------|---------------|
| | | 股 數 | 金 額 | 股 數 | 金 額 | 股 數 | 金 額 | 股 數 | 持 股 比 率 | 金 額 | 總 價 | 單 價(元) | |
| COXOC ELECTRONICS CO., LTD. | 普通股 | 117,547 | \$ 145,130 | - | \$ 3,017 | - | \$ - | 117,547 | 100% | \$ 148,147 | \$ 148,147 | \$ 1,260 | 無 |
| CHANT SINCERE TECHNOLOGY CO., LTD. | 普通股 | 210,000 | 41,533 | - | 11,436 | - | (4,750) | 210,000 | 100% | 48,219 | 48,219 | 230 | 無 |
| 鼎佳投資(股)公司 | 普通股 | 20,000,000 | 194,797 | - | 15,218 | - | - | 20,000,000 | 100% | 210,015 | 210,015 | 11 | 無 |
| 大衛電子(股)公司 | 普通股 | 12,708,127 | 172,581 | - | 2,276 | (8,472,085) | (84,718) | 4,236,042 | 86.89% | 90,139 | 90,139 | 21 | 無 |
| A&H INTERNATIONAL CO., LTD. | 普通股 | 50,500 | 107,312 | - | 10,043 | - | (44,294) | 50,500 | 100% | 73,061 | 73,061 | 1,447 | 無 |
| | | | <u>\$ 661,353</u> | | <u>\$ 41,990</u> | | <u>(\$ 133,762)</u> | | | <u>\$ 569,581</u> | <u>\$ 569,581</u> | | |

詮欣股份有限公司
應付帳款明細表
民國 107 年 12 月 31 日

明細表五

單位：新台幣仟元

| <u>廠</u> <u>商</u> <u>名</u> <u>稱</u> | <u>摘</u> <u>要</u> | <u>金</u> <u>額</u> | <u>備</u> <u>註</u> |
|-------------------------------------|-------------------|------------------------|---------------------|
| 台善利五金精密企業有限公司 | | \$ 9,315 | |
| 東莞市宏普電子有限公司 | | 7,876 | |
| 德通事業有限公司 | | 6,369 | |
| 其他 | | <u>77,148</u> | 每一零星廠商餘額均未超過本科目餘額5% |
| | | <u>\$ 100,708</u> | |

(以下空白)

詮欣股份有限公司
營業收入明細表
民國 107 年 1 月 1 日至 107 年 12 月 31 日

明細表六

單位：新台幣仟元

| <u>項</u> | <u>目</u> | <u>數</u> | <u>量</u> | <u>金</u> | <u>額</u> | <u>備</u> | <u>註</u> |
|----------|----------|----------|----------|----------|-----------------------|----------|----------|
| 電子接頭 | | 87,447 | (單位：仟個) | \$ | 744,189 | | |
| 線材 | | 5,582 | (單位：仟條) | | 258,404 | | |
| 其他 | | | | | <u>14,833</u> | | |
| | | | | | 1,017,426 | | |
| 減：銷貨退回 | | | | (| 12,646) | | |
| 銷貨折讓 | | | | (| <u>10,837</u>) | | |
| 營業收入淨額 | | | | \$ | <u><u>993,943</u></u> | | |

(以下空白)

詮欣股份有限公司

營業成本明細表

民國 107 年 1 月 1 日至 107 年 12 月 31 日

明細表七

單位：新台幣仟元

| 項 目 | 金 額 |
|---------|------------|
| 期初原料 | \$ 4,601 |
| 加：本期進料 | 105,260 |
| 在製品轉入 | 107,075 |
| 其他調整 | 547 |
| 減：原料報廢 | (1) |
| 轉列費用 | (23) |
| 銷售原料 | (11,789) |
| 期末原料 | (6,254) |
| 本期耗用原料 | 199,416 |
| 直接人工 | 10,983 |
| 製造費用 | 114,424 |
| 製造成本 | 324,823 |
| 期初在製品 | 8,389 |
| 加：購入在製品 | 35,658 |
| 製成品轉入 | 144,285 |
| 減：在製品報廢 | (14) |
| 轉列費用 | (120) |
| 轉入原料 | (107,075) |
| 銷售半成品 | (36,201) |
| 其他調整 | (1,056) |
| 期末在製品 | (8,376) |
| 製成品成本 | 360,313 |
| 期初製成品 | 31,934 |
| 加：購入製成品 | 421,978 |
| 減：轉列費用 | (921) |
| 製成品報廢 | (639) |
| 轉入在製品 | (144,285) |
| 其他調整 | (1,288) |
| 期末製成品 | (34,034) |
| 產銷成本 | 633,058 |
| 出售原料成本 | 11,789 |
| 出售半成品成本 | 36,201 |
| 其他營業成本 | |
| 出售模具成本 | 4,240 |
| 保固成本 | 473 |
| 出售下腳料收入 | (4) |
| 存貨跌價損失 | 186 |
| 營業成本 | \$ 685,943 |

詮欣股份有限公司
營業費用明細表
民國 107 年 1 月 1 日至 107 年 12 月 31 日

明細表八

單位：新台幣仟元

| 項 | 目 | 摘 | 要 | 金 | 額 | 備 | 註 |
|----------|----------|---|---|----|-------------------|---|---|
| 推銷費用： | | | | | | | |
| | 薪資支出 | | | \$ | 24,869 | | |
| | 運費 | | | | 6,446 | | |
| | 交際費 | | | | 4,182 | | |
| | 廣告費 | | | | 3,742 | | |
| | 其他費用 | | | | 18,287 | | |
| | 小計 | | | | <u>57,526</u> | | |
| 管理及總務費用： | | | | | | | |
| | 薪資支出 | | | | 59,952 | | |
| | 租金支出 | | | | 1,902 | | |
| | 保險費 | | | | 4,342 | | |
| | 其他費用 | | | | 30,272 | | |
| | 小計 | | | | <u>96,468</u> | | |
| 研究發展費用： | | | | | | | |
| | 薪資支出 | | | | 14,934 | | |
| | 勞務費 | | | | 1,398 | | |
| | 各項攤提 | | | | 3,547 | | |
| | 保險費 | | | | 1,289 | | |
| | 其他費用 | | | | 6,354 | | |
| | 小計 | | | | <u>27,522</u> | | |
| | 預期信用減損損失 | | | | 14 | | |
| | 營業費用合計 | | | | <u>\$ 181,530</u> | | |

詮欣股份有限公司
 本期發生之員工福利、折舊、折耗及攤銷費用功能別彙總
 民國 107 年 1 月 1 日至 107 年 12 月 31 日

明細表九

單位：新台幣仟元

| 性質別 | 107年度 | | | 106年度 | | |
|----------|-------------|-------------|---------|-------------|-------------|---------|
| | 屬於營業 成本者 | 屬於營業 費用者 | 合計 | 屬於營業 成本者 | 屬於營業 費用者 | 合計 |
| 員工福利費用 | | | | | | |
| 薪資費用 | 25,103 | 93,789 | 118,892 | 24,794 | 92,315 | 117,109 |
| 勞健保費用 | 2,417 | 6,790 | 9,207 | 2,394 | 6,766 | 9,160 |
| 退休金費用 | 1,018 | 3,845 | 4,863 | 1,202 | 4,306 | 5,508 |
| 董事酬金 | - | 2,121 | 2,121 | - | 1,969 | 1,969 |
| 其他員工福利費用 | 1,527 | 2,722 | 4,249 | 1,538 | 2,826 | 4,364 |
| 折舊費用 | 15,709 | 4,967 | 20,676 | 20,842 | 3,042 | 23,884 |
| 攤銷費用 | 396 | 4,620 | 5,016 | 440 | 3,249 | 3,689 |

註：本公司民國107年及106年員工人數分別為152人及163人，其中未兼任員工之董事人數分別為4人及5人。

台灣省會計師公會會員印鑑證明書

台省財證字第

1080175

號

會員姓名：(1) 鄭 雅 慧
(2) 李 燕 娜

事務所名稱：資誠聯合會計師事務所

事務所地址：台北市基隆路一段三三三號二十七樓

事務所電話：(02)2729-6666

事務所統一編號：03932533



會員證書字號：(1) 台省會證字第 3417 號
(2) 台省會證字第 3262 號

委託人統一編號：22115625

印鑑證明書用途：辦理 詮欣股份有限公司

一〇七年度 (自民國一〇七年 一 月 一 日至

一〇七年 十二月三十一日) 財務報表之查核簽證。

| | | | |
|---------|-----|----------|---|
| 簽名式 (一) | 鄭雅慧 | 存會印鑑 (一) |  |
| 簽名式 (二) | 李燕娜 | 存會印鑑 (二) |  |

理事長：



核對人：



中 華 民 國

108

16 日

