

詮欣股份有限公司  
個體財務報告暨會計師查核報告  
民國 106 年度及 105 年度  
(股票代碼 6205)

公司地址：新北市汐止區大同路三段 194 號 6 樓

電 話：(02)8647-1251

詮欣股份有限公司  
民國106年度及105年度個體財務報告暨會計師查核報告

目 錄

<u>項</u>	<u>目</u>	<u>頁次/編號/索引</u>
一、	封面	1
二、	目錄	2 ~ 3
三、	會計師查核報告	4 ~ 8
四、	個體資產負債表	9 ~ 10
五、	個體綜合損益表	11
六、	個體權益變動表	12
七、	個體現金流量表	13 ~ 14
八、	個體財務報表附註	15 ~ 51
	(一) 公司沿革	15
	(二) 通過財報之日期及程序	15
	(三) 新發佈及修訂準則及解釋之適用	15 ~ 17
	(四) 重要會計政策之彙總說明	17 ~ 25
	(五) 重大會計判斷、假設及估計不確性之主要來源	25 ~ 26
	(六) 重要會計項目之說明	26 ~ 41
	(七) 關係人交易	42 ~ 43
	(八) 質押之資產	44
	(九) 重大承諾事項及或有事項	44

項	目	頁次/編號/索引
(十)	重大之災害損失	44
(十一)	重大之期後事項	44
(十二)	其他	44 ~ 50
(十三)	附註揭露事項	50 ~ 51
(十四)	營運部門資訊	51
九、	重要會計項目明細表	
	現金及約當現金明細表	明細表一
	應收帳款明細表	明細表二
	存貨明細表	明細表三
	採權益法之長期股權投資變動明細表	明細表四
	不動產、廠房及設備成本及累計折舊變動明細表	附註六(八)
	應付帳款明細表	明細表五
	營業收入明細表	明細表六
	營業成本明細表	明細表七
	營業費用明細表	明細表八
	本期發生之員工福利、折舊、折耗及攤銷費用功能別彙總	明細表九

詮欣股份有限公司 公鑒：

## 查核意見

詮欣股份有限公司民國 106 年及 105 年 12 月 31 日之個體資產負債表，暨民國 106 年及 105 年 1 月 1 日至 12 月 31 日之個體綜合損益表、個體權益變動表、個體現金流量表，以及個體財務報表附註(包含重大會計政策彙總)，業經本會計師查核竣事。

依本會計師之意見，上開個體財務報表在所有重大方面係依照「證券發行人財務報告編製準則」編製，足以允當表達詮欣股份有限公司民國 106 年及 105 年 12 月 31 日之個體財務狀況，暨民國 106 年及 105 年 1 月 1 日至 12 月 31 日之個體財務績效及個體現金流量。

## 查核意見之基礎

本會計師係依照「會計師查核簽證財務報表規則」及中華民國一般公認審計準則執行查核工作。本會計師於該等準則下之責任將於「會計師查核個體財務報表之責任」段進一步說明。本會計師所隸屬事務所受獨立性規範之人員已依中華民國會計師職業道德規範，與詮欣股份有限公司保持超然獨立，並履行該規範之其他責任。本會計師相信已取得足夠及適切之查核證據，以作為表示查核意見之基礎。

## 關鍵查核事項

關鍵查核事項係指依本會計師之專業判斷，對詮欣股份有限公司民國 106 年度個體財務報表之查核最為重要之事項。該等事項已於查核個體財務報表整體及形成查核意見之過程中予以因應，本會計師並不對該等事項單獨表示意見。

詮欣股份有限公司民國 106 年度個體財務報表之關鍵查核事項如下：

## 存貨備抵跌價損失之評估

### 事項說明

有關存貨評價之會計政策、存貨之會計估計及假設、存貨及備抵存貨跌價損失會計科目說明，請詳個體財務報告附註四(十)、五(二)及六(六)。

詮欣股份有限公司主要為製造並銷售連接器及連接線相關產品，由於連接器及連接線產品生命週期短且市場競爭激烈，產生存貨跌價損失或過時陳舊之風險較高。

由於備抵存貨跌價損失主要來自個別辨認過時或毀損存貨項目之淨變現價值，且評估過程涉及管理階層主觀判斷，而具有高度估計不確定性，因此本會計師對詮欣股份有限公司之備抵存貨跌價損失之估計列為查核最為重要事項之一。

民國 106 年 12 月 31 日存貨及備抵存貨跌價損失餘額各為新台幣 44,924 仟元及新台幣 3,503 仟元。

### 因應之查核程序

本會計師對於備抵存貨跌價損失已執行下列查核程序：

1. 評估其存貨備抵跌價損失所採用提列政策與程序之合理性，包括對營運及產業性質之瞭解以及存貨實際去化程度之歷史經驗資訊，判斷存貨跌價損失評價政策的合理性及一致性。
2. 檢視其盤點計畫並觀察年度存貨盤點及管理狀況，以評估管理階層區分及管控過時陳舊存貨之有效性。
3. 驗證管理階層用以評價之存貨貨齡報表系統邏輯之適當性，以確認資訊與其政策一致。
4. 驗證存貨跌價損失已依其政策予以計算，並適當提列存貨備抵跌價損失。

## 外銷銷貨收入認列時點

### 事項說明

有關銷貨收入認列之會計政策，請詳個體財務報告附註四(二十三)。

詮欣股份有限公司主要製造並銷售各式連接器、連接線產品，連接器、連接線產品應用於消費型電腦、汽車及通訊市場等。連接器銷貨型態包含內銷、外銷及 HUB 倉銷售。其中外銷收入常需依交易合約或原始訂單判斷重大風險與報酬移轉時點，可能導致銷貨收入認列時點不適當，因此本會計師對詮欣股份有限公司之外銷收入之認列適當性，列為查核最為重要事項之一。

民國 106 年 1 月 1 日至 12 月 31 日銷貨收入淨額及外銷收入淨額分別為新台幣 1,124,651 仟元及 655,324 仟元。

### 因應之查核程序

本會計師對於外銷收入之查核程序彙列說明如下：

1. 瞭解詮欣股份有限公司於收入認列時點之內部控制的有效性。
2. 抽查全年度外銷收入認列時點與訂單或合約之交易條件一致性。
3. 抽查外銷交易對象之應收帳款予以發函詢證，驗證收入認列之適當性。
4. 測試外銷收入於期末截止日前後一段時間之收入認列時點與交易文件的合理性。

## 管理階層與治理單位對個體財務報表之責任

管理階層之責任係依照「證券發行人財務報告編製準則」編製允當表達之個體財務報表，且維持與個體財務報表編製有關之必要內部控制，以確保個體財務報表未存有導因於舞弊或錯誤之重大不實表達。

於編製個體財務報表時，管理階層之責任亦包括評估詮欣股份有限公司繼續經營之能力、相關事項之揭露，以及繼續經營會計基礎之採用，除非管理階層意圖清算詮欣股份有限公司或停止營業，或除清算或停業外別無實際可行之其他方案。

詮欣股份有限公司之治理單位(含監察人)負有監督財務報導流程之責任。

## 會計師查核個體財務報表之責任

本會計師查核個體財務報表之目的，係對個體財務報表整體是否存有導因於舞弊或錯誤之重大不實表達取得合理確信，並出具查核報告。合理確信係高度確信，惟依照中華民國一般公認審計準則執行之查核工作無法保證必能偵出個體財務報表存有之重大不實表達。不實表達可能導因於錯誤或舞弊。如不實表達之個別金額或彙總數可合理預期將影響個體財務報表使用者所作之經濟決策，則被認為具有重大性。

本會計師依照中華民國一般公認審計準則查核時，運用專業判斷並保持專業上之懷疑。本會計師亦執行下列工作：

1. 辨認並評估個體財務報表導因於舞弊或錯誤之重大不實表達風險；對所評估之風險設計及執行適當之因應對策；並取得足夠及適切之查核證據以作為查核意見之基礎。因舞弊可能涉及共謀、偽造、故意遺漏、不實聲明或踰越內部控制，故未偵出導因於舞弊之重大不實表達之風險高於導因於錯誤者。
2. 對與查核攸關之內部控制取得必要之瞭解，以設計當時情況下適當之查核程序，惟其目的非對詮欣股份有限公司內部控制之有效性表示意見。
3. 評估管理階層所採用會計政策之適當性，及其所作會計估計與相關揭露之合理性。
4. 依據所取得之查核證據，對管理階層採用繼續經營會計基礎之適當性，以及使詮欣股份有限公司繼續經營之能力可能產生重大疑慮之事件或情況是否存在重大不確定性，作出結論。本會計師若認為該等事件或情況存在重大不確定性，則須於查核報告中提醒個體財務報表使用者注意個體財務報表之相關揭露，或於該等揭露係屬不適當時修正查核意見。本會計師之結論係以截至查核報告日所取得之查核證據為基礎。惟未來事件或情況可能導致詮欣股份有限公司不再具有繼續經營之能力。
5. 評估個體財務報表（包括相關附註）之整體表達、結構及內容，以及個體財務報表是否允當表達相關交易及事件。

6. 對於詮欣股份有限公司內組成個體之財務資訊取得足夠及適切之查核證據，以對個體財務報表表示意見。本會計師負責個體查核案件之指導、監督及執行，並負責形成個體財務報表之查核意見。

本會計師與治理單位溝通之事項，包括所規劃之查核範圍及時間，以及重大查核發現（包括於查核過程中所辨認之內部控制顯著缺失）。

本會計師亦向治理單位提供本會計師所隸屬事務所受獨立性規範之人員已遵循中華民國會計師職業道德規範中有關獨立性之聲明，並與治理單位溝通所有可能被認為會影響會計師獨立性之關係及其他事項（包括相關防護措施）。

本會計師從與治理單位溝通之事項中，決定對詮欣股份有限公司民國 106 年度個體財務報表查核之關鍵查核事項。本會計師於查核報告中敘明該等事項，除非法令不允許公開揭露特定事項，或在極罕見情況下，本會計師決定不於查核報告中溝通特定事項，因可合理預期此溝通所產生之負面影響大於所增進之公眾利益。

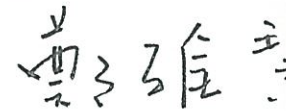
資 誠 聯 合 會 計 師 事 務 所

李燕娜



會計師

鄭雅慧



前行政院金融監督管理委員會證券期貨局

核准簽證文號：金管證六字第 0950122728 號

金管證六字第 0960072936 號

中 華 民 國 1 0 7 年 3 月 1 6 日



  
 詮 威 股 份 有 限 公 司  
 個 體 資 產 負 債 表  
 民 國 106 年 12 月 31 日

單位：新台幣仟元

資	產	附註	106 年 12 月 31 日		105 年 12 月 31 日		
			金	額 %	金	額 %	
<b>流動資產</b>							
1100	現金及約當現金	六(一)	\$	658,815	30	\$ 559,681	25
1110	透過損益按公允價值衡量之金	六(二)					
	融資產－流動			21,725	1	51,112	2
1150	應收票據淨額			1,156	-	1,467	-
1170	應收帳款淨額	六(五)		241,760	11	339,574	16
1180	應收帳款－關係人淨額	七		1,344	-	1,909	-
1200	其他應收款	七		2,080	-	5,315	-
130X	存貨	六(六)		41,421	2	45,930	2
1410	預付款項			8,796	1	8,865	1
1470	其他流動資產	六(一)		5,000	-	-	-
11XX	<b>流動資產合計</b>			<u>982,097</u>	<u>45</u>	<u>1,013,853</u>	<u>46</u>
<b>非流動資產</b>							
1523	備供出售金融資產－非流動	六(三)		277,641	13	206,292	9
1543	以成本衡量之金融資產－非流	六(四)					
	動			1,000	-	1,000	-
1550	採用權益法之投資	六(七)		661,353	30	716,034	33
1600	不動產、廠房及設備	六(八)		233,385	11	246,366	11
1780	無形資產			4,521	-	7,459	-
1840	遞延所得稅資產	六(十九)		11,718	1	10,721	1
1900	其他非流動資產			1,358	-	4,869	-
15XX	<b>非流動資產合計</b>			<u>1,190,976</u>	<u>55</u>	<u>1,192,741</u>	<u>54</u>
1XXX	<b>資產總計</b>		\$	<u>2,173,073</u>	<u>100</u>	\$ <u>2,206,594</u>	<u>100</u>

(續次頁)

  
 詮 辰 股 份 有 限 公 司  
 個 體 財 務 報 表  
 民 國 106 年 及 105 年 12 月 31 日

單位：新台幣仟元

負債及權益		附註	106 年 12 月 31 日			105 年 12 月 31 日		
			金	額	%	金	額	%
<b>流動負債</b>								
2120	透過損益按公允價值衡量之金融負債—流動	六(二)	\$	857	-	\$	-	-
2150	應付票據			5,612	-		8,115	-
2170	應付帳款			113,991	5		164,247	7
2180	應付帳款—關係人	七		220,517	10		227,109	10
2200	其他應付款	六(九)		67,059	3		77,287	4
2230	本期所得稅負債	六(十九)		17,100	1		20,891	1
2250	負債準備—流動			3,913	-		3,913	-
2300	其他流動負債			7,406	1		10,379	1
21XX	<b>流動負債合計</b>			<u>436,455</u>	<u>20</u>		<u>511,941</u>	<u>23</u>
<b>非流動負債</b>								
2570	遞延所得稅負債	六(十九)		44,895	2		53,225	2
2600	其他非流動負債	六(十)		29,486	2		34,230	2
25XX	<b>非流動負債合計</b>			<u>74,381</u>	<u>4</u>		<u>87,455</u>	<u>4</u>
2XXX	<b>負債總計</b>			<u>510,836</u>	<u>24</u>		<u>599,396</u>	<u>27</u>
<b>權益</b>								
<b>股本</b>								
3110	普通股股本	六(十一)		718,391	33		718,391	33
<b>資本公積</b>								
3200	資本公積	六(十二)		193,536	9		193,536	9
<b>保留盈餘</b>								
3310	法定盈餘公積	六(十三)		277,517	13		253,506	11
3320	特別盈餘公積			35,106	1		-	-
3350	未分配盈餘			409,296	19		476,870	22
<b>其他權益</b>								
3400	其他權益	六(十四)		28,391	1	(	35,105)	(
3XXX	<b>權益總計</b>			<u>1,662,237</u>	<u>76</u>		<u>1,607,198</u>	<u>73</u>
<b>重大承諾及或有事項</b>								
<b>重大之期後事項</b>								
3X2X	<b>負債及權益總計</b>		\$	<u>2,173,073</u>	<u>100</u>	\$	<u>2,206,594</u>	<u>100</u>

後附個體財務報表附註為本個體財務報告之一部分，請併同參閱。

董事長：吳連溪



經理人：吳連溪



會計主管：廖美惠



  
 詮 威 地 產 信 託 公 司  
 個 體 綜 合 損 益 表  
 民國 106 年 及 105 年 1 月 1 日 至 12 月 31 日

單位：新台幣仟元  
(除每股盈餘為新台幣元外)

項目	附註	106 金	年 額	度 %	105 金	年 額	度 %
4000 營業收入	七	\$	1,124,651	100	\$	1,188,285	100
5000 營業成本	六(六)(十七)(十八)及七	(	759,868)	( 68)	(	796,005)	( 67)
5900 營業毛利			364,783	32		392,280	33
營業費用	六(十七)(十八)及七						
6100 推銷費用		(	65,367)	( 6)	(	65,544)	( 5)
6200 管理費用		(	90,307)	( 8)	(	98,447)	( 8)
6300 研究發展費用		(	26,685)	( 2)	(	29,886)	( 3)
6000 營業費用合計		(	182,359)	( 16)	(	193,877)	( 16)
6900 營業利益			182,424	16		198,403	17
營業外收入及支出							
7010 其他收入	六(十五)		23,361	2		8,664	1
7020 其他利益及損失	六(十六)	(	37,855)	( 3)		92,574	8
7050 財務成本			-	-	(	9)	-
7070 採用權益法認列之子公司、關聯企業及合資損益之份額	六(七)	(	2,800)	-	(	28,171)	( 3)
7000 營業外收入及支出合計		(	17,294)	( 1)		73,058	6
7900 稅前淨利			165,130	15		271,461	23
7950 所得稅費用	六(十九)	(	28,455)	( 3)	(	31,351)	( 3)
8200 本期淨利		\$	136,675	12	\$	240,110	20
其他綜合損益(淨額)							
不重分類至損益之項目							
8311 確定福利計畫之再衡量數	六(十)	(\$	1,761)	-	(\$	1,393)	-
8330 採用權益法認列之子公司、關聯企業及合資之其他綜合損益之份額-不重分類至損益之項目			9	-		240	-
8349 與不重分類之項目相關之所得稅	六(十九)		298	-		237	-
8310 不重分類至損益之項目總額		(	1,454)	-	(	916)	-
後續可能重分類至損益之項目							
8362 備供出售金融資產未實現評價損益	六(三)		55,083	5	(	61,452)	( 5)
8380 採用權益法認列之子公司、關聯企業及合資之其他綜合損益之份額-可能重分類至損益之項目			8,115	1	(	26,592)	( 2)
8399 與可能重分類之項目相關之所得稅	六(十九)		298	-		2,748	-
8360 後續可能重分類至損益之項目總額			63,496	6	(	85,296)	( 7)
8300 其他綜合損益(淨額)		\$	62,042	6	(\$	86,212)	( 7)
8500 本期綜合損益總額		\$	198,717	18	\$	153,898	13
每股盈餘	六(二十)						
9750 基本每股盈餘		\$		1.90	\$		3.34
9850 稀釋每股盈餘		\$		1.89	\$		3.29

後附個體財務報表附註為本個體財務報告之一部分，請併同參閱。

董事長：吳連溪



經理人：吳連溪



會計主管：廖美惠





益  
備  
用  
金

民國 106 年 12 月 31 日

單位：新台幣千元

附註	資		本		公		積		保		留		盈		餘		其		他		權		益
	普通	股本	資本公積	發行溢價	取得或處分 子公司股權 價格與帳面 價值差額	資本公積— 採用法 認列關聯 業及合資 權淨值之 變動數	資本公積— 採用法 認列關聯 業及合資 權淨值之 變動數	資本公積— 採用法 認列關聯 業及合資 權淨值之 變動數	法定盈餘積	特別盈餘積	未分配盈餘	國外營運機 構財務報表 換算之兌換 差額	其他	現	融	備	出	售	金	實	計		
105																							
	\$ 718,391	\$ 191,142	\$ -	\$ -	\$ 7,700	\$ 231,211	\$ -	\$ 403,649	\$ 3,193	\$ 46,998	\$ 1,602,284												
盈餘指撥及分配：(註2)																							
六(十三)																							
法定盈餘公積	-	-	-	-	-	22,295	-	(22,295)	-	-	-	-	-	-	-	-	-	-	-	-	-	-	-
現金股利	-	-	-	-	-	-	-	(143,678)	-	-	(143,678)	-	-	-	-	-	-	-	-	-	-	-	(143,678)
105 年度淨利	-	-	-	-	-	-	-	240,110	-	-	240,110	-	-	-	-	-	-	-	-	-	-	-	240,110
105 年度其他綜合損益	-	-	-	-	-	-	-	-	-	-	(916)	(13,414)	(71,882)	(86,212)	-	-	-	-	-	-	-	-	(86,212)
取得子公司股權價格與帳面價值差額	-	-	-	-	1,625	-	-	-	-	-	-	-	-	1,625	-	-	-	-	-	-	-	-	1,625
採用權益法認列之關聯企業及合資之變動數	-	-	-	-	(6,931)	-	-	-	-	-	(6,931)	-	-	(6,931)	-	-	-	-	-	-	-	-	(6,931)
105 年 12 月 31 日餘額	\$ 718,391	\$ 191,142	\$ 1,625	\$ 1,625	\$ 769	\$ 253,506	\$ -	\$ 476,870	\$ 10,221	\$ 24,884	\$ 1,607,198												
106																							
106 年 1 月 1 日餘額	\$ 718,391	\$ 191,142	\$ 1,625	\$ 1,625	\$ 769	\$ 253,506	\$ -	\$ 476,870	\$ 10,221	\$ 24,884	\$ 1,607,198												
盈餘指撥及分配：(註1)																							
法定盈餘公積	-	-	-	-	-	24,011	-	(24,011)	-	-	-	-	-	-	-	-	-	-	-	-	-	-	-
特別盈餘公積	-	-	-	-	-	-	35,106	(35,106)	-	-	-	-	-	-	-	-	-	-	-	-	-	-	-
現金股利	-	-	-	-	-	-	-	(143,678)	-	-	(143,678)	-	-	-	-	-	-	-	-	-	-	-	(143,678)
106 年度淨利	-	-	-	-	-	-	-	136,675	-	-	136,675	-	-	-	-	-	-	-	-	-	-	-	136,675
106 年度其他綜合損益	-	-	-	-	-	-	-	(1,454)	(1,456)	64,952	62,042	-	-	-	-	-	-	-	-	-	-	-	62,042
106 年 12 月 31 日餘額	\$ 718,391	\$ 191,142	\$ 1,625	\$ 1,625	\$ 769	\$ 277,517	\$ 35,106	\$ 409,296	\$ 11,677	\$ 40,068	\$ 1,662,237												

註1：董監酬勞\$2,416及員工紅利\$18,193已於損益表扣除。  
註2：董監酬勞\$3,839及員工紅利\$20,701已於損益表扣除。



董事長：吳連漢



經理人：吳連漢

後附個體財務報表附註為本個體財務報告之一部分，請併同參閱。



會計主管：廖美惠

  
 詮欣股份有限公司  
 個體現金流量表  
 民國106年及105年1月1日至12月31日

單位：新台幣仟元

	附註	106 年 度	105 年 度
<b>營業活動之現金流量</b>			
本期稅前淨利		\$ 165,130	\$ 271,461
調整項目			
收益費損項目			
透過損益按公允價值衡量金融資產及負債之淨(損)益	六(十六)	12,544	( 2,806 )
呆帳費用(轉列收入數)	六(五)	104	( 987 )
採權益法認列之關聯企業及合資損益之份額	六(七)	2,800	28,171
處分投資利益	六(十六)	-	( 90,212 )
不動產、廠房及設備折舊費用	六(十七)	23,884	14,122
各項攤提	六(十七)	3,689	2,839
處分不動產、廠房及設備利益	六(十六)	-	( 463 )
股利收入	六(十五)	( 16,186 )	( 4,575 )
利息收入	六(十五)	( 5,808 )	( 3,411 )
與營業活動相關之資產/負債變動數			
與營業活動相關之資產之淨變動			
透過損益按公允價值衡量之金融資產		17,700	( 16,086 )
應收票據淨額		311	2,162
應收帳款		97,710	( 37,916 )
應收帳款—關係人淨額		565	( 315 )
其他應收款		3,235	( 1,246 )
存貨		4,509	667
預付款項		69	38,739
與營業活動相關之負債之淨變動			
應付票據		( 2,503 )	( 3,684 )
應付帳款		( 50,256 )	( 6,663 )
應付帳款—關係人		( 6,592 )	( 41,296 )
其他應付款		( 6,851 )	( 3,680 )
其他流動負債		( 2,973 )	885
其他非流動負債		( 6,492 )	305
營運產生之現金流入		234,589	146,011
收取之利息		5,808	3,411
收取之股利		76,190	15,597
當期支付所得稅		( 40,975 )	( 45,698 )
營業活動之淨現金流入		275,612	119,321

(續次頁)

  
 詮欣股份有限公司  
 個體現金流量表  
 民國 106 年及 105 年 1 月 1 日至 12 月 31 日

單位：新台幣仟元

	附註	106 年 度	105 年 度
<u>投資活動之現金流量</u>			
取得備供出售資產		(\$ 16,267)	\$ -
其他流動資產(增加)減少		( 5,000 )	26,500
購置不動產、廠房及設備	六(二十一)	( 14,293 )	( 22,722 )
存出保證金增加		( 1 )	( 480 )
存出保證金減少		3,512	13
處分長期股權投資價款		-	25,181
處分備供出售金融資產價款		-	6,644
採權益法之長期股權投資投資增加		-	( 77,555 )
處分不動產、廠房及設備價款		-	476
無形資產增加		( 751 )	( 5,510 )
投資活動之淨現金流出		( 32,800 )	( 47,453 )
<u>籌資活動之現金流量</u>			
發放現金股利	六(十三)	( 143,678 )	( 143,678 )
籌資活動之淨現金流出		( 143,678 )	( 143,678 )
本期現金及約當現金增加(減少)數		99,134	( 71,810 )
期初現金及約當現金餘額		559,681	631,491
期末現金及約當現金餘額		\$ 658,815	\$ 559,681

後附個體財務報表附註為本個體財務報告之一部分，請併同參閱。

董事長：吳連溪



經理人：吳連溪



會計主管：廖美惠



  
詮欣股份有限公司  
個體財務報表附註  
民國106年度及105年度

單位：新台幣仟元  
(除特別註明者外)

### 一、公司沿革

詮欣股份有限公司(以下簡稱「本公司」)係依照中華民國公司法，於民國75年4月奉准設立，並於同年開始營業，主要營業項目為電子零件之製造加工及買賣。本公司股票自民國91年12月20日起在中華民國櫃檯買賣中心掛牌買賣，並自民國97年1月21日起轉至台灣證券交易所掛牌上市交易。

### 二、通過財報之日期及程序

本個體財務報告已於民國107年3月16日經董事會通過後發布。

### 三、新發布及修訂準則及解釋之適用

#### (一) 已採用金融監督管理委員會(以下簡稱「金管會」)認可之新發布、修正後國際財務報導準則之影響

下表彙列金管會認可之民國106年適用之國際財務報導準則之新發布、修正及修訂之準則及解釋：

新發布/修正/修訂準則及解釋	國際會計準則理事會 發布之生效日
國際財務報導準則第10號、第12號及國際會計準則第28號之修正「投資個體：適用合併報表之例外規定」	民國105年1月1日
國際財務報導準則第11號之修正「取得聯合營運權益之會計處理」	民國105年1月1日
國際財務報導準則第14號「管制遞延帳戶」	民國105年1月1日
國際會計準則第1號之修正「揭露倡議」	民國105年1月1日
國際會計準則第16號及第38號之修正「可接受之折舊及攤銷方法之闡釋」	民國105年1月1日
國際會計準則第16號及第41號之修正「農業：生產性植物」	民國105年1月1日
國際會計準則第19號之修正「確定福利計畫：員工提撥」	民國103年7月1日
國際會計準則第27號之修正「單獨財務報表之權益法」	民國105年1月1日
國際會計準則第36號之修正「非金融資產可回收金額之揭露」	民國103年1月1日
國際會計準則第39號之修正「衍生工具之約務更替與避險會計之持續適用」	民國103年1月1日
國際財務報導解釋第21號「公課」	民國103年1月1日
2010-2012週期之年度改善	民國103年7月1日
2011-2013週期之年度改善	民國103年7月1日
2012-2014週期之年度改善	民國105年1月1日

響。

(二) 尚未採用金管會認可之新發布、修正後國際財務報導準則之影響

下表彙列金管會認可之民國 107 年適用之國際財務報導準則之新發布、修正及修訂之準則及解釋：

新發布/修正/修訂準則及解釋	國際會計準則理事會 發布之生效日
國際財務報導準則第2號之修正「股份基礎給付交易之分類及衡量」	民國107年1月1日
國際財務報導準則第4號之修正「屬國際財務報導準則第4號『保險合約』下國際財務報導準則第9號『金融工具』之適用」	民國107年1月1日
國際財務報導準則第9號「金融工具」	民國107年1月1日
國際財務報導準則第15號「客戶合約之收入」	民國107年1月1日
國際財務報導準則第15號之修正「國際財務報導準則第15號『客戶合約之收入』之闡釋」	民國107年1月1日
國際會計準則第7號之修正「揭露倡議」	民國106年1月1日
國際會計準則第12號之修正「未實現損失之遞延所得稅資產之認列」	民國106年1月1日
國際會計準則第40號之修正「投資性不動產之轉換」	民國107年1月1日
國際財務報導解釋第22號「外幣交易及預收付對價」	民國107年1月1日
2014-2016週期之年度改善-國際財務報導準則第1號「首次採用國際財務報導準則」	民國107年1月1日
2014-2016週期之年度改善-國際財務報導準則第12號「對其他個體之權益之揭露」	民國106年1月1日
2014-2016週期之年度改善-國際會計準則第28號「投資關聯企業及合資」	民國107年1月1日

除下列所述者外，本公司經評估上述準則及解釋對本公司財務狀況與財務績效並無重大影響。

國際財務報導準則第9號「金融工具」

- (1) 金融資產權益工具分類為透過損益按公允價值衡量之金融資產，除非企業作不可撤銷之選擇將非交易目的之權益工具的公允價值認列於其他綜合損益。
- (2) 金融資產債務工具之減損評估應採預期信用損失模式，於每一資產負債表日評估該工具之信用風險是否有顯著增加，以適用 12 個月之預期信用損失或存續期間之預期信用損失(於發生減損前之利息收入按資產帳面總額估計)；或是否業已發生減損，於發生減損後之利息收入按提列備抵呆帳後之帳面淨額估計。應收帳款(不包含重大財務組成部分)應按存續期間之預期信用損失衡量備抵損失。

於適用金管會認可之民國 107 年 IFRSs 版本時，本公司對於國際財務報導準則第9號(以下簡稱「IFRS9」)係採用簡易追溯調整，對民國 107 年 1 月 1 日之重大影響彙總如下：



本公司將以成本衡量之金融資產\$1,000，按 IFRS 9 分類規定，將非屬交易目的之權益工具作一個不可撤銷的選擇，調增透過其他綜合損益按公允價值衡量之金融資產\$11,248，並調增保留盈餘\$2,236及調增其他權益\$8,012。

(三)國際會計準則理事會已發布但尚未經金管會認可之國際財務報導準則之影響

下表彙列國際會計準則理事會已發布但尚未納入金管會認可之國際財務報導準則之新發布、修正及修訂之準則及解釋：

新發布/修正/修訂準則及解釋	國際會計準則理事會 發布之生效日
國際財務報導準則第9號之修正「具負補償之提前還款特性」	民國108年1月1日
國際財務報導準則第10號及國際會計準則第28號之修正「投資者與其關聯企業或合資間之資產出售或投入」	待國際會計準則理事會決定
國際財務報導準則第16號「租賃」	民國108年1月1日
國際財務報導準則第17號「保險合約」	民國110年1月1日
國際會計準則第19號之修正「計畫之修正、縮減或清償」	民國108年1月1日
國際會計準則第28號之修正「關係企業與合資之長期權益」	民國108年1月1日
國際財務報導解釋第23號「不確定性之所得稅處理」	民國108年1月1日
2015-2017週期之年度改善	民國108年1月1日

除下列所述者外，本公司經評估上述準則及解釋對本公司財務狀況與財務績效並無重大影響，相關影響金額待評估完成時予以揭露：

國際財務報導準則第16號「租賃」

國際財務報導準則第16號「租賃」取代國際會計準則第17號「租賃」及其相關解釋及解釋公告。此準則規定承租人應認列使用權資產及租賃負債（除租賃期間短於12個月或低價值標的資產之租賃外）；出租人會計處理仍相同，按營業租賃及融資租賃兩種類型處理，僅增加相關揭露。

四、重要會計政策之彙總說明

編製本個體財務報告所採用之主要會計政策說明如下。除另有說明外，此等政策在所有報導期間一致地適用。

(一)遵循聲明

本個體財務報告係依據證券發行人財務報告編製準則編製。

(二)編製基礎

1. 除下列重要項目外，本個體財務報告係按歷史成本編製：

- (1) 按公允價值衡量之透過損益按公允價值衡量之金融資產及負債（包括衍生工具）。
- (2) 按公允價值衡量之備供出售金融資產。
- (3) 按退休基金資產減除確定福利義務現值之淨額認列之確定福利負債。

2. 編製符合金管會認可之國際財務報導準則、國際會計準則、解釋及解釋公告(以下簡稱 IFRSs)之財務報告需要使用一些重要會計估計，在應用本公司的會計政策過程中亦需要管理階層運用其判斷，涉及高度判斷或複雜性之項目，或涉及個體財務報告之重大假設及估計之項目，請詳附註五說明。

### (三) 外幣換算

本個體財務報告係以本公司之功能性貨幣「新台幣」作為表達貨幣列報。  
外幣交易及餘額

- (1) 外幣交易採用交易日或衡量日之即期匯率換算為功能性貨幣，換算此等交易產生之換算差額認列為當期損益。
- (2) 外幣貨幣性資產及負債餘額，按資產負債表日之即期匯率評價調整，因調整而產生之換算差額認列為當期損益。
- (3) 外幣非貨幣性資產及負債餘額，屬透過損益按公允價值衡量者，按資產負債表日之即期匯率評價調整，因調整而產生之兌換差額認列為當期損益；屬透過綜合損益按公允價值衡量者，按資產負債表日之即期匯率評價調整，因調整而產生之兌換差額認列於其他綜合損益項目，屬非按公允價值衡量者，則按初始交易日之歷史匯率衡量。
- (4) 所有兌換損益於損益表之「其他利益及損失」列報。

### (四) 資產負債區分流動及非流動之分類標準

1. 資產符合下列條件之一者，分類為流動資產：

- (1) 預期將於正常營業週期中實現該資產，或意圖將其出售或消耗者。
- (2) 主要為交易目的而持有者。
- (3) 預期於資產負債表日後十二個月內實現者。
- (4) 現金或約當現金，但於資產負債表日後至少十二個月交換或用以清償負債受到限制者除外。

本公司將所有不符合上述條件之資產分類為非流動。

2. 負債符合下列條件之一者，分類為流動負債：

- (1) 預期將於正常營業週期中清償者。
- (2) 主要為交易目的而持有者。
- (3) 預期於資產負債表日後十二個月內到期清償者。
- (4) 不能無條件將清償期限遞延至資產負債表日後至少十二個月者。負債之條款，可能依交易對方之選擇，以發行權益工具而導致清償者，不影響其分類。

本公司將所有不符合上述條件之負債分類為非流動。

### (五) 約當現金

約當現金係指短期並具高度流動性之投資，該投資可隨時轉換成定額現金且價值變動之風險甚小。定期存款符合前述定義且其持有目的係為滿足營運上之短期現金承諾者，分類為約當現金。

#### (六) 透過損益按公允價值衡量之金融資產

1. 透過損益按公允價值衡量之金融資產係指持有供交易之金融資產或原始認列時被指定為透過損益按公允價值衡量之金融資產。金融資產若在取得時主要係為短期內出售，則分類為持有供交易之金融資產。衍生工具除依避險會計被指定為避險項目外，均分類為持有供交易之金融資產。本公司於金融資產符合下列條件之一時，於原始認列時將其指定為透過損益按公允價值衡量：
  - (1) 係混合(結合)合約；或
  - (2) 可消除或重大減少衡量或認列不一致；或
  - (3) 係依書面之風險管理或投資策略，以公允價值基礎管理並評估其績效之投資。
2. 本公司對於符合交易慣例之透過損益按公允價值衡量之金融資產係採用交割日會計。
3. 透過損益按公允價值衡量之金融資產，於原始認列時按公允價值衡量，相關交易成本則認列為當期損益。續後按公允價值衡量，其公允價值之變動認列於當期損益。

#### (七) 備供出售金融資產

1. 備供出售金融資產係指定為備供出售或未被分類為任何其他類別之非衍生金融資產。
2. 本公司對於符合交易慣例之備供出售金融資產係採用交易日會計。
3. 備供出售金融資產於原始認列時按其公允價值加計交易成本衡量，續後按公允價值衡量，其公允價值之變動認列於其他綜合損益。對於持有無活絡市場公開報價之權益工具投資，或與此種無活絡市場公開報價權益工具連結且須以交付該等權益工具交割之衍生工具，當其公允價值無法可靠衡量時，本公司將其列報為「以成本衡量之金融資產」。

#### (八) 放款及應收款

係屬原始產生之放款及應收款，係在正常營業過程中就商品銷售或服務提供所產生之應收客戶款項。於原始認列時按公允價值衡量，後續採有效利息法按攤銷後成本扣除減損後之金額衡量。惟屬未付息之短期應收帳款，因折現影響不重大，後續以原始發票金額衡量。

#### (九) 金融資產減損

1. 本公司於每一資產負債表日，評估是否已經存在減損之任何客觀證據，顯示某一或一組金融資產於原始認列後發生一項或多項事項(即「損失事項」)，且該損失事項對一金融資產或一組金融資產之估計未來現金流量具有能可靠估計之影響。
2. 本公司用以決定是否存在減損損失之客觀證據的政策如下：
  - (1) 發行人或債務人之重大財務困難；
  - (2) 違約，諸如利息或本金支付之延滯或不償付；

- (3) 本公司因與債務人財務困難相關之經濟或法律理由，給予債務人原不可能考量之讓步；
- (4) 債務人將進入破產或其他財務重整之可能性大增；
- (5) 由於財務困難而使該金融資產之活絡市場消失；
- (6) 可觀察到之資料顯示，一組金融資產之估計未來現金流量於該等資產原始認列後發生可衡量之減少，雖然該減少尚無法認定係屬該組中之某個別金融資產，該等資料包括該組金融資產之債務人償付狀況之不利變化，或與該組金融資產中資產違約有關之全國性或區域性經濟情況；
- (7) 發行人所處營運之技術、市場、經濟或法令環境中所發生具不利影響之重大改變的資訊，且該證據顯示可能無法收回該權益投資之投資成本；或
- (8) 權益工具投資之公允價值大幅或持久性下跌至低於成本。

3. 本公司經評估當已存在減損之客觀證據，且已發生減損損失時，按以下各類別處理：

- (1) 以攤銷後成本衡量之金融資產  
係以該資產帳面金額與估計未來現金流量按該金融資產原始有效利率折現之現值間之差額，認列減損損失於當期損益。當後續期間減損損失金額減少，且該減少能客觀地與認列減損後發生之事項相連結，則先前認列之減損損失在未認列減損情況下於迴轉日應有之攤銷後成本之限額內於當期損益迴轉。認列及迴轉減損損失之金額係藉由備抵帳戶調整資產之帳面金額。
- (2) 以成本衡量之金融資產  
係以該資產帳面金額與估計未來現金流量按類似金融資產之現時市場報酬率折現之現值間之差額，認列減損損失於當期損益。此類減損損失續後不得迴轉。認列減損損失之金額係藉由備抵帳戶調整資產之帳面金額。
- (3) 備供出售金融資產  
係以該資產之取得成本(減除任何已償付之本金及攤銷數)與現時公允價值間之差額，再減除該金融資產先前列入損益之減損損失，自其他綜合損益重分類至當期損益。屬債務工具投資者，當其公允價值於後續期間增加，且該增加能客觀地連結至減損損失認列後發生之事項，則該減損損失於當期損益迴轉。屬權益工具投資者，其已認列於損益之減損損失不得透過當期損益迴轉。認列及迴轉減損損失之金額係藉由備抵帳戶調整資產之帳面金額。

#### (十) 存貨

存貨按成本與淨變現價值孰低者衡量，成本依加權平均法決定。製成品及在製品之成本包括原料、直接人工、其他直接成本及生產相關之製造費用按實際產能分攤，且實際產能與正常產能差異不大，惟不包括借款成本。比較成本與淨變現價值孰低時，採逐項比較法，淨變現價值係指在正常營業過程中之估計售價減除至完工尚須投入之估計成本及相關變動銷售費用後之餘額。

#### (十一) 採用權益法之投資/子公司、關聯企業

1. 子公司指受本公司控制之個體（包括結構型個體），當本公司暴露於來自對該個體之參與之變動報酬或對該等變動報酬享有權利，且透過對該個體之權力有能力影響該等報酬時，本公司即控制該個體。
2. 本公司與子公司間交易所產生之未實現損益業已銷除。子公司之會計政策已作必要之調整，與本公司採用之政策一致。
3. 本公司對子公司取得後之損益份額認列為當期損益，對其取得後之其他綜合損益份額則認列為其他綜合損益。如本公司對子公司所認列之損失份額等於或超過在該子公司之權益時，本公司繼續按持股比例認列損失。
4. 對子公司持股之變動若未導致喪失控制（與非控制權益之交易），係作為權益交易處理，亦即視為與業主間進行之交易。非控制權益之調整金額與所支付或收取對價之公允價值間之差額係直接認列為權益。
5. 關聯企業指所有本公司對其有重大影響而無控制之個體，一般係直接或間接持有其 20% 以上表決權之股份。本公司對關聯企業之投資採用權益法處理取得時依成本認列，包括取得時已辨認之商譽，並扣除任何續後評估產生之累計減損損失。
6. 本公司對關聯企業取得後之損益份額認列為當期損益，對其取得後之其他綜合損益份額則認列為其他綜合損益。如本公司對任一關聯企業之損失份額等於或超過其在該關聯企業之權益（包括任何其他無擔保之應收款），本公司不認列進一步之損失，除非本公司對該關聯企業發生法定義務、推定義務或已代其支付款項。
7. 當關聯企業發生非損益及其他綜合損益之權益變動且不影響對關聯企業之持股比例時，本公司將所有權益變動按持股比例認列為「資本公積」。
8. 本公司與關聯企業間交易所產生之未實現損益業已依其對關聯企業之權益比例銷除；除非證據顯示該交易所轉讓之資產已減損，否則未實現損失亦予以消除。關聯企業之會計政策已作必要之調整，與本公司採用之政策一致。
9. 關聯企業增發新股時，若本公司未按比例認購或取得，致使投資比例發生變動但仍對其有重大影響，該股權淨值變動之增減數係調整「資本公積」及「採用權益法之投資」。若致使投資比例下降者，除上述調整外，與該所有權權益之減少有關而先前已認列於其他綜合損益之利益或損失，且該利益或損失於處分相關資產或負債時須被重分類至損益者，依減少比例重分類至損益。
10. 當公司處分關聯企業時，如喪失對該關聯企業之重大影響，對於先前認列於其他綜合損益與該關聯企業有關之所有金額，其會計處理與本公司若直接處分相關資產或負債之基礎相同，亦即如先前認列為其他綜合損益之利益或損失，於處分相關資產或負債時將被重分類為損益，則當喪失對關聯企業之重大影響時，將該利益或損失自權益重分

類為損益。如仍對該關聯企業有重大影響，僅按比例將先前在其他綜合損益中認列之金額依上述方式轉出。

11. 當公司處分關聯企業時，如喪失對該關聯企業之重大影響，將與該關聯企業有關之資本公積轉列損益；如仍對該關聯企業有重大影響，則按處分比例轉列損益。
12. 依「證券發行人財務報告編製準則」規定，個體財務報告當期損益及其他綜合損益應與合併基礎編製之財務報告中當期損益及其他綜合損益歸屬於母公司業主之分攤數相同，個體財務報告業主權益應與合併基礎編製之財務報告中歸屬於母公司業主之權益相同。

#### (十二) 不動產、廠房及設備

1. 不動產、廠房及設備係以取得成本為入帳基礎，並將購建期間之有關利息資本化。
2. 後續成本只有在與該項目有關之未來經濟效益很有可能流入本公司，且該項目之成本能可靠衡量時，才包括在資產之帳面金額或認列為一項單獨資產。被重置部分之帳面金額應除列。所有其他維修費用於發生時認列為當期損益。
3. 不動產、廠房及設備之後續衡量採成本模式，除土地不提折舊外，其他按估計耐用年限以直線法計提折舊。不動產、廠房及設備各項組成若屬重大，則單獨提列折舊。
4. 本公司於每一財務年度結束日對各項資產之殘值、耐用年限及折舊方法進行檢視，若殘值及耐用年限之預期值與先前之估計不同時，或資產所含之未來經濟效益之預期消耗型態已有重大變動，則自變動發生日起依國際會計準則第8號「會計政策、會計估計變動及錯誤」之會計估計變動規定處理。各項資產耐用年限如下：

房屋及建築	55年
機器設備	3年 ~ 6年
模具設備	2年 ~ 3年
運輸設備	2年 ~ 5年
其他設備	3年 ~ 5年

#### (十三) 租賃(承租人)

營業租賃之給付扣除自出租人收取之任何誘因，於租賃期間內按直線法攤銷認列為當期損益。

#### (十四) 無形資產

電腦軟體以取得成本認列，依直線法按估計耐用年限3年攤銷。

#### (十五) 非金融資產減損

本公司於資產負債表日針對有減損跡象之資產，估計其可回收金額，當可回收金額低於其帳面價值時，則認列減損損失。可回收金額係指一項資產之公允價值減處分成本或其使用價值，兩者較高者。除商譽外，當以前年度已認列資產減損之情況不存在或減少時，則迴轉減損損失，惟迴轉減損損失而增加之資產帳面金額，不超過該資產若未認列減損損失情況下減除折舊或攤銷後之帳面金額。

#### (十六) 應付帳款及票據

應付帳款及票據係在正常營業過程中自供應商取得商品或勞務而應支付之義務。於原始認列時按公允價值衡量，後續採有效利息法按攤銷後成本衡量。惟屬未付息之短期應付帳款，因折現影響不重大，後續以原始發票金額衡量。

#### (十七) 金融資產及負債之互抵

當有法律上可執行之權利將所認列之金融資產及負債金額抵銷，且意圖以淨額基礎交割或同時實現資產及清償負債時，始可將金融資產及金融負債互抵，並於資產負債表中以淨額表達。

#### (十八) 負債準備

負債準備(保固準備產生之或有負債)係因過去事件而負有現時法定或推定義務，很有可能需要流出具經濟效益之資源以清償該義務，且該義務之金額能可靠估計時認列。負債準備之衡量係以資產負債表日清償該義務所需支出之最佳估計現值衡量，折現率採用反映目前市場對貨幣時間價值及負債特定風險之評估之稅前折現率，折現之攤銷認列為利息費用。未來營運損失不得認列負債準備。

## (十九) 員工福利

### 1. 短期員工福利

短期員工福利係以預期支付之非折現金額衡量，並於相關服務提供時認列為費用。

### 2. 退休金

#### (1) 確定提撥計畫

對於確定提撥計畫，係依權責發生基礎將應提撥之退休基金數額認列為當期之退休金成本。預付提撥金於可退還現金或減少未來給付之範圍內認列為資產。

#### (2) 確定福利計畫

A. 確定福利計畫下之淨義務係以員工當期或過去服務所賺得之未來福利金額折現計算，並以資產負債表日之確定福利義務現值減除計畫資產之公允價值。確定福利淨義務每年由精算師採用預計單位福利法計算，折現率則參考資產負債表日與確定福利計畫之貨幣及期間一致之政府公債於資產負債表日之市場殖利率。

B. 確定福利計畫產生之再衡量數於發生當期認列於其他綜合損益，並表達於保留盈餘。

C. 前期服務成本之相關費用立即認列為損益。

### 3. 員工酬勞及董監酬勞

員工酬勞及董監事酬勞係於具法律或推定義務且金額可合理估計時，認列為費用及負債。嗣後決議實際配發金額與估列金額有差異時，則按會計估計變動處理。另以股票發放員工酬勞者，計算股數之基礎為董事會決議日前一收盤價。

## (二十) 所得稅

1. 所得稅費用包含當期及遞延所得稅。除與列入其他綜合損益或直接列入權益之項目有關之所得稅分別列入其他綜合損益或直接列入權益外，所得稅係認列於損益。
2. 本公司依據營運及產生應課稅所得之所在國家在資產負債表日已立法或已實質性立法之稅率計算當期所得稅。管理階層就適用所得稅相關法規定期評估所得稅申報之狀況，並在適用情況下根據預期須向稅捐機關支付之稅款估列所得稅負債。未分配盈餘依所得稅法加徵 10% 之所得稅，嗣盈餘產生年度之次年度於股東會通過盈餘分派案後，始就實際盈餘之分派情形，認列 10% 之未分配盈餘所得稅費用。
3. 遞延所得稅採用資產負債表法，按資產及負債之課稅基礎與其於個體資產負債表之帳面金額所產生之暫時性差異認列。源自於原始認列之商譽所產生之遞延所得稅負債則不予認列，若遞延所得稅源自於交易（不包括企業合併）中對資產或負債之原始認列，且在交易當時未影響會計利潤或課稅所得（課稅損失），則不予認列。若投資子公司及關聯企業產生之暫時性差異，本公司可以控制暫時性差異迴轉之時點，且暫時性差異很有可能於可預見之未來不會迴轉者則不予認列。遞延所得稅採用在資產負債表日已立法或已實質性立法，並於有關之遞延所得稅



資產實現或遞延所得稅負債清償時預期適用之稅率（及稅法）為準。

4. 遞延所得稅資產於暫時性差異很有可能用以抵減未來應課稅所得之範圍內認列，並於每一資產負債表日重評估未認列及已認列之遞延所得稅資產。
5. 當有法定執行權將所認列之當期所得稅資產及負債金額互抵且有意圖以淨額基礎清償或同時實現資產及清償負債時，始將當期所得稅資產及當期所得稅負債互抵；當有法定執行權將當期所得稅資產及當期所得稅負債互抵，且遞延所得稅資產及負債由同一稅捐機關課徵所得稅之同一納稅主體、或不同納稅主體產生但各主體意圖以淨額基礎清償或同時實現資產及清償負債時，始將遞延所得稅資產及負債互抵。

#### (二十一) 股本

普通股分類為權益，直接歸屬於發行新股或認股權之增額成本以扣除所得稅後之淨額於權益中列為價款減項。

#### (二十二) 股利分配

分派予本公司股東之股利於本公司股東會決議分派股利時於財務報告認列，分派現金股利認列為負債，分派股票股利則認列為待分配股票股利，並於發行新股基準日時轉列普通股。

#### (二十三) 收入認列

本公司主要係製造並銷售連接器及連接線相關產品。收入係正常營業活動中對公司外顧客銷售商品已收或應收對價之公允價值，以扣除增值稅、銷貨退回、數量折扣及折讓之淨額表達。商品銷售於商品交付予買方、銷貨金額能可靠衡量且未來經濟效益很有可能流入企業時認列收入。當與所有權相關之重大風險與報酬已移轉予顧客，本公司對商品既不持續參與管理亦未維持有效控制且顧客根據銷售合約接受商品，或有客觀證據顯示所有接受條款均已符合時，商品交付方屬發生。

### 五、重大會計判斷、假設及估計不確性之主要來源

本公司編製本個體財務報告時，管理階層已運用其判斷以決定所採用之會計政策，並依據資產負債表日當時之情況對於未來事件之合理預期以作出會計估計及假設。所作出之重大會計估計與假設可能與實際結果存有差異，將考量歷史經驗及其他因子持續評估及調整。該等估計及假設具有導致資產及負債帳面金額於下個財務年度重大調整之風險。請詳下列對重大會計判斷、估計與假設不確定性之說明：

#### (一) 會計政策採用之重要判斷

##### 金融資產－權益投資之減損

本公司依據國際會計準則第 39 號決定個別金融資產－權益投資是否發生減損，於作此項決定時需重大判斷。本公司評估個別權益投資之公允價值低於其成本的時間及金額，以及被投資者之財務健全情況和短期業務前景，包括產業及部門績效、技術變遷以及營運及融資現金流量等因素。

## (二)重要會計估計及假設

本公司所作之會計估計係依據資產負債表日當時之情況對於未來事件之合理預期，惟實際結果可能與估計存有差異，對於下個財務年度之資產及負債可能會有重大調整帳面金額之風險的估計及假設，請詳以下說明：

### 存貨之評價

由於存貨須以成本與淨變現價值孰低者計價，故本公司必須運用判斷及估計決定資產負債表日存貨之淨變現價值。由於科技快速變遷，本公司評估資產負債表日存貨因正常損耗、過時陳舊或無市場銷售價值之金額，並將存貨成本沖減至淨變現價值。此存貨評價主要係依未來特定期間內之產品需求為估計基礎，故可能產生重大變動。

民國 106 年 12 月 31 日，本公司存貨之帳面金額為 \$41,421。

## 六、重要會計項目之說明

### (一)現金及約當現金

	106年12月31日	105年12月31日
庫存現金及週轉金	\$ 4,058	\$ 922
支票存款及活期存款	316,835	303,073
定期存款	337,922	255,686
合計	<u>\$ 658,815</u>	<u>\$ 559,681</u>

1. 本公司往來之金融機構信用品質良好，且本公司與多家金融機構往來以分散信用風險，預期發生違約之可能性甚低。
2. 本公司未有將現金及約當現金提供質押之情形。
3. 本公司民國 106 年及 105 年 12 月 31 日原始到期日三個月以上之定期存款帳列「其他流動資產」金額分別為 \$5,000 及 \$0。

### (二)透過損益按公允價值衡量之金融資產/負債

項 目	106年12月31日	105年12月31日
流動項目：		
持有供交易之金融資產		
受益憑證	\$ 22,161	\$ 49,198
評價調整	( 436)	1,914
合計	<u>\$ 21,725</u>	<u>\$ 51,112</u>
持有供交易之金融負債評價調整	<u>(\$ 857)</u>	<u>\$ -</u>

1. 本公司指定為透過損益按公允價值衡量之金融資產於民國 106 年度及 105 年度認列之淨(損)益分別為(\$ 11,687)及 \$ 2,806；透過損益按公允價值衡量之金融負債認列之淨損失分別為(\$ 857)及 \$ 0。
2. 本公司未有將透過損益按公允價值衡量之金融資產提供質押之情形。
3. 有關非避險之衍生性金融商品之交易性質及合約資訊說明如下：

106年12月31日			
金融商品	合 約 金 額 (名目本金)	(仟元)	契 約 期 間
換匯交易合約：			
賣美金買台幣	美金	\$ 3,000	106.12.5~107.3.5
105年12月31日			
金融商品	合 約 金 額 (名目本金)	(仟元)	契 約 期 間
換匯交易合約：			
賣美金買台幣	美金	\$ 2,000	105.12.28~106.3.28
賣美金買台幣	美金	3,000	105.12.2~106.3.2
賣美金買台幣	美金	1,000	105.12.28~106.3.28
賣美金買台幣	美金	500	105.12.28~106.3.2
遠期外匯買賣合約：			
賣澳幣買紐幣	澳幣	1,100	105.11.4~106.2.8

本公司簽訂之遠匯及換匯交易合約，主要係為規避(進口)外銷之匯率風險，惟並不符合避險會計之所有條件，故不適用避險會計。

### (三) 備供出售金融資產

項 目	106年12月31日	105年12月31日
非流動項目：		
上市櫃公司股票	\$ 239,898	\$ 223,631
備供出售金融資產評價調整	37,743	( 17,339)
合計	<u>\$ 277,641</u>	<u>\$ 206,292</u>

1. 本公司於民國 106 年及 105 年度因公允價值變動認列於其他綜合(損)益之金額分別為\$55,083 及(\$58,816)，自權益重分類至當期(損)益之金額分別為\$0 及(\$2,636)。
2. 本公司於民國 105 年 7 月出售持有榮昌公司之股份 355 仟股，持股比例下滑至 19.64%，評估已喪失對該公司之重大影響力，故於民國 105 年 7 月將原列為採用權益法之投資按其公允價值轉列為備供出售金融資產—非流動。
3. 本公司未有將備供出售之金融資產提供質押之情形。

(四) 以成本衡量之金融資產

項 目	106年12月31日	105年12月31日
非流動項目：		
立威科技股份有限公司股票	\$ 1,000	\$ 1,000
慶盟工業股份有限公司股票	1,169	1,169
MSP ENGINEERING CO., LTD.	1,067	1,067
累計減損—以成本衡量之金融資產	( 2,236)	( 2,236)
合計	\$ 1,000	\$ 1,000

1. 本公司持有之上列公司股票投資依據投資之意圖應分類為備供出售金融資產，惟因該標的非於活絡市場公開交易，且無法取得足夠之類似公司之產業資訊及被投資公司之相關財務資訊，因此無法合理可靠衡量該些標的之公允價值，因此分類為「以成本衡量之金融資產」。

2. 本公司以成本衡量之金融資產未有提供質押之情況。

(五) 應收帳款-非關係人

	106年12月31日	105年12月31日
應收帳款	\$ 241,878	\$ 341,339
減：備抵呆帳	( 118)	( 1,765)
	\$ 241,760	\$ 339,574

1. 已逾期但未減損之金融資產之帳齡分析如下：

	106年12月31日	105年12月31日
30天內	\$ 4,688	\$ 5,900
31-90天	1,092	1,563
	\$ 5,780	\$ 7,463

以上係以逾期天數為基準進行之帳齡分析。

2. 已減損金融資產之變動分析：

(1) 於民國 106 年及 105 年 12 月 31 日止，本公司已減損之應收帳款金額分別為 \$118 及 \$1,765。

(2) 備抵呆帳變動表如下：

	106年度		
	個別評估之減損損失	群組評估之減損損失	合計
1月1日	\$ -	\$ 1,765	\$ 1,765
提列減損損失	-	104	104
因無法收回沖銷之款項	-	( 1,751)	( 1,751)
12月31日	-	118	118

## 105年度

	個別評估之減損損失	群組評估之減損損失	合計
1月1日	\$ -	\$ 2,752	\$ 2,752
減損損失迴轉	-	( 987)	( 987)
12月31日	\$ -	\$ 1,765	\$ 1,765

3. 本公司之應收帳款為未逾期且未減損者依據本公司之授信標準的信用品質資訊如下：

	106年12月31日	105年12月31日
A級	\$ 139,719	\$ 206,129
B級	68,131	66,756
C級	16,416	52,653
D級	11,714	6,573
	\$ 235,980	\$ 332,111

註：

A級：年度營業額達新台幣 300 萬元(含)以上，交易條件月結 90 天(含)以下。

B級：年度營業額達新台幣 300 萬元(含)以上，交易條件月結 90 天以上。

C級：年度營業額達新台幣 300 萬元以下，交易條件月結 90 天(含)以下。

D級：年度營業額達新台幣 300 萬元以下，交易條件月結 90 天以上。

補充資訊：

(1)統計期間如發生逾期 2 次以上(跨越帳、折讓及客訴除外)則下降一級。

(2)交易條件為預先支付現金者一率列入 A 級。

(3)發生訴訟之客戶一率歸入 D 級

4. 本公司並未持有任何的擔保品。

## (六)存貨

	106年12月31日		
	成本	備抵跌價損失	帳面金額
原料	\$ 4,601	(\$ 346)	\$ 4,255
在製品	8,389	( 1,471)	6,918
製成品	31,934	( 1,686)	30,248
合計	\$ 44,924	(\$ 3,503)	\$ 41,421

	105年12月31日		
	成本	備抵跌價損失	帳面金額
原料	\$ 3,445	(\$ 453)	\$ 2,992
在製品	16,740	( 1,941)	14,799
製成品	29,523	( 1,384)	28,139
合計	\$ 49,708	(\$ 3,778)	\$ 45,930

當期認列之存貨相關費損：

	<u>106年度</u>	<u>105年度</u>
已出售存貨成本	\$ 759,227	\$ 794,688
存貨跌價損失	647	1,322
其他	( 6)	( 5)
	<u>\$ 759,868</u>	<u>\$ 796,005</u>

(七) 採用權益法之投資

	<u>106年12月31日</u>	<u>105年12月31日</u>
子公司：		
COXOC ELECTRONICS CO., LTD.	\$ 145,130	\$ 156,516
CHANT SINCERE TECHNOLOGY CO., LTD.	41,533	55,615
A&H INTERNATIONAL CO., LTD.	107,312	151,086
鼎佳投資股份有限公司	194,797	181,675
大衛電子股份有限公司	<u>172,581</u>	<u>171,142</u>
	<u>\$ 661,353</u>	<u>\$ 716,034</u>

1. 子公司

有關本公司之子公司資訊，請參見本公司民國 106 年度合併財務報表附註四、(三)。

2. 本公司民國 106 年度及 105 年度採用權益法認列之關聯企業及合資損益份額分別為(\$ 2,800)及(\$ 28,171)，係依各該被投資公司經會計師查核簽證之財務報表評價而得。
3. 本公司於民國 105 年 7 月出售持有榮昌公司之股份 355 仟股，總價為 \$15,857，處分後本公司持股比例下滑至 19.64%，同時評估已喪失對該公司之重大影響力，故於民國 105 年 7 月將原列為採用權益法之投資按其公允價值轉列為備供出售金融資產—非流動，並認列處分投資收益 \$83,199。
4. 民國 106 年度及 105 年度因向被投資公司進貨之逆流交易所產生之未實現利益分別為 \$ 4,403 及 \$ 9,556，業已銷除。

(八) 不動產、廠房及設備

	土地	房屋及建築	機器設備	模貝設備	運輸設備	其他設備	未完工程及 待驗設備	合計
106年1月1日								
成本	\$ 179,281	\$ 40,489	\$ 11,219	\$ 21,653	\$ 2,760	\$ 2,770	\$ 17,870	\$ 276,042
累計折舊及減損	-	(12,744)	(4,720)	(9,351)	(1,842)	(1,019)	-	(29,676)
	<u>\$ 179,281</u>	<u>\$ 27,745</u>	<u>\$ 6,499</u>	<u>\$ 12,302</u>	<u>\$ 918</u>	<u>\$ 1,751</u>	<u>\$ 17,870</u>	<u>\$ 246,366</u>
106年								
1月1日	\$ 179,281	\$ 27,745	\$ 6,499	\$ 12,302	\$ 918	\$ 1,751	\$ 17,870	\$ 246,366
增添	-	-	-	-	799	692	9,412	10,903
處分	-	-	-	-	-	-	-	-
移轉	-	-	13,641	8,719	-	-	(22,360)	-
折舊費用	-	(913)	(10,294)	(11,208)	(725)	(744)	-	(23,884)
12月31日	<u>\$ 179,281</u>	<u>\$ 26,832</u>	<u>\$ 9,846</u>	<u>\$ 9,813</u>	<u>\$ 992</u>	<u>\$ 1,699</u>	<u>\$ 4,922</u>	<u>\$ 233,385</u>
106年12月31日								
成本	\$ 179,281	\$ 40,489	\$ 23,781	\$ 22,303	\$ 2,760	\$ 3,179	\$ 4,922	\$ 276,715
累計折舊及減損	-	(13,657)	(13,935)	(12,490)	(1,768)	(1,480)	-	(43,330)
	<u>\$ 179,281</u>	<u>\$ 26,832</u>	<u>\$ 9,846</u>	<u>\$ 9,813</u>	<u>\$ 992</u>	<u>\$ 1,699</u>	<u>\$ 4,922</u>	<u>\$ 233,385</u>

	土地	房屋及建築	機器設備	模 具 設 備	運 輸 設 備	其 他 設 備	未完工程及	
							待 驗 設 備	合 計
105年1月1日								
成本	\$ 179,281	\$ 40,489	\$ 9,703	\$ 12,051	\$ 4,219	\$ 2,613	\$ 15,363	\$ 263,719
累計折舊及減損	-	(11,831)	(3,928)	(4,666)	(2,102)	(1,666)	-	(24,193)
	<u>\$ 179,281</u>	<u>\$ 28,658</u>	<u>\$ 5,775</u>	<u>\$ 7,385</u>	<u>\$ 2,117</u>	<u>\$ 947</u>	<u>\$ 15,363</u>	<u>\$ 239,526</u>
105年								
1月1日	\$ 179,281	\$ 28,658	\$ 5,775	\$ 7,385	\$ 2,117	\$ 947	\$ 15,363	\$ 239,526
增添	-	-	85	2,379	-	672	17,839	20,975
處分	-	-	-	-	(13)	-	-	(13)
移轉	-	-	3,301	11,205	-	826	(15,332)	-
折舊費用	-	(913)	(2,662)	(8,667)	(1,186)	(694)	-	(14,122)
12月31日	<u>\$ 179,281</u>	<u>\$ 27,745</u>	<u>\$ 6,499</u>	<u>\$ 12,302</u>	<u>\$ 918</u>	<u>\$ 1,751</u>	<u>\$ 17,870</u>	<u>\$ 246,366</u>
105年12月31日								
成本	\$ 179,281	\$ 40,489	\$ 11,219	\$ 21,653	\$ 2,760	\$ 2,770	\$ 17,870	\$ 276,042
累計折舊及減損	-	(12,744)	(4,720)	(9,351)	(1,842)	(1,019)	-	(29,676)
	<u>\$ 179,281</u>	<u>\$ 27,745</u>	<u>\$ 6,499</u>	<u>\$ 12,302</u>	<u>\$ 918</u>	<u>\$ 1,751</u>	<u>\$ 17,870</u>	<u>\$ 246,366</u>

1. 民國 106 年度及 105 年度之利息資本化轉列固定資產金額均為 \$0。

2. 不動產、廠房及設備未有減損及提供擔保之情形。



(九)其他應付款

	<u>106年12月31日</u>	<u>105年12月31日</u>
應付薪資及獎金	\$ 23,506	\$ 27,770
應付加工費	3,402	4,088
應付員工紅利及董監酬勞	20,610	24,540
其他應付費用	19,541	20,889
	<u>\$ 67,059</u>	<u>\$ 77,287</u>

(十)退休金

1. (1) 本公司依據「勞動基準法」之規定，訂有確定福利之退休辦法，適用於民國 94 年 7 月 1 日實施「勞工退休金條例」前所有正式員工之服務年資，以及於實施「勞工退休金條例」後選擇繼續適用勞動基準法員工之後續服務年資。員工符合退休條件者，退休金之支付係根據服務年資及退休前 6 個月之平均薪資計算，15 年以內(含)的服務年資每滿一年給予兩個基數，超過 15 年之服務年資每滿一年給予一個基數，惟累積最高以 45 個基數為限。本公司按月就薪資總額 4.7% 提撥退休基金，以勞工退休準備金監督委員會之名義專戶儲存於台灣銀行。另本公司於每年年度終了前，估算前項勞工退休準備金專戶餘額，若該餘額不足給付次一年度內預估符合退休條件之勞工依前述計算之退休金數額，本公司將於次年度三月底前一次提撥其差額。
- 本公司自民國 102 年起新訂定確定給付「經理人退休及退職辦法」，適用於本公司之委任經理人。委任經理人符合退休或退職辦法者，退休金之給付係根據服務年資及退休前 6 個月之平均薪資計算，15 年以內(含)的服務年資每滿一年給予兩個基數，超過 15 年之服務年資每滿一年給予一個基數，惟累積最高以 45 個基數為限。

- (2) 資產負債表認列之金額如下：

	<u>106年12月31日</u>	<u>105年12月31日</u>
確定福利義務現值	(\$ 33,609)	(\$ 38,835)
計畫資產公允價值	4,123	4,605
淨確定福利負債	<u>(\$ 29,486)</u>	<u>(\$ 34,230)</u>

(3) 淨確定福利負債之變動如下：

	<u>確定福利義務現值</u>	<u>計畫資產公允價值</u>	<u>淨確定福利負債</u>
106年度			
1月1日餘額	(\$ 38,835)	\$ 4,605	(\$ 34,230)
當期服務成本	( 267)	-	( 267)
利息(費用)收入	( 545)	65	( 480)
	( 39,647)	4,670	( 34,977)
再衡量數：			
財務假設變動影響數	( 1,039)	-	( 1,039)
經驗調整	( 712)	( 10)	( 722)
	( 1,751)	( 10)	( 1,761)
提撥退休基金	-	412	412
支付退休金	949	( 949)	-
公司帳上直接支付數	6,840	-	6,840
12月31日餘額	(\$ 33,609)	\$ 4,123	(\$ 29,486)
	<u>確定福利義務現值</u>	<u>計畫資產公允價值</u>	<u>淨確定福利負債</u>
105年度			
1月1日餘額	(\$ 38,356)	\$ 5,822	(\$ 32,534)
當期服務成本	( 253)	-	( 253)
利息(費用)收入	( 652)	99	( 553)
	( 39,261)	5,921	( 33,340)
再衡量數：			
財務假設變動影響數	( 1,049)	-	( 1,049)
經驗調整	( 324)	( 18)	( 342)
	( 1,373)	( 18)	( 1,391)
提撥退休基金	-	501	501
支付退休金	1,799	( 1,799)	-
公司帳上直接支付數	-	-	-
12月31日餘額	(\$ 38,835)	\$ 4,605	(\$ 34,230)

(4) 本公司之確定福利退休計畫基金資產，係由臺灣銀行按該基金年度投資運用計畫所定委託經營項目之比例及金額範圍內，依勞工退休基金收支保管及運用辦法第六條之項目（即存放國內外之金融機構，投資國內外上市、上櫃或私募之權益證券及投資國內外不動產之證券化商品等）辦理委託經營，相關運用情形係由勞工退休基金監理會進行監督。該基金之運用，其每年決算分配之最低收益，不得低於依當地銀

行二年定期存款利率計算之收益，若有不足，則經主管機關核准後由國庫補足。因本公司無權參與該基金之運作及管理，故無法依國際會計準則第19號第142段規定揭露計劃資產公允價值之分類。民國106年及105年12月31日構成該基金總資產之公允價值，請詳政府公告之各年度之勞工退休基金運用報告。

(5)有關退休金之精算假設彙總如下：

	106年度	105年度
折現率	1.1%	1.4%
未來薪資增加率	3.0%	3.0%

對於未來死亡率之假設係依照台灣壽險業第五回經驗生命表估計。因採用之主要精算假設變動而影響之確定福利義務現值分析如下：

	折現率		未來薪資增加率	
	增加0.25%	減少0.25%	增加0.25%	減少0.25%
106年12月31日				
對確定福利義務現值之影響	(\$ 869)	\$ 902	\$ 710	(\$ 775)

	折現率		未來薪資增加率	
	增加0.25%	減少0.25%	增加0.25%	減少0.25%
105年12月31日				
對確定福利義務現值之影響	(\$ 877)	\$ 910	\$ 797	(\$ 773)

上述之敏感度分析係基於其他假設不變的情況下分析單一假設變動之影響。實務上許多假設的變動則可能是連動的。敏感度分析係與計算資產負債表之淨退休金負債所採用的方法一致。

本期編製敏感度分析所使用之方法與假設與前期相同。

(6)本公司於民國107年度預計支付予退休計畫之提撥金為\$450。

(7)截至106年12月31日，該退休計畫之加權平均存續期間為11年。退休金支付之到期分析如下：

短於1年	\$ 444
1-2年	1,301
2-5年	8,538
6-10年	10,430
	<u>\$ 20,713</u>

2.自民國94年7月1日起，本公司依據「勞工退休金條例」，訂有確定提撥之退休辦法，適用於本國籍之員工。本公司就員工選擇適用「勞工退休金條例」所定之勞工退休金制度部分，每月按薪資之6%提繳勞工退休金至勞保局員工個人帳戶，員工退休金之支付依員工個人之退休金專戶及累積收益之金額採月退休金或一次退休金方式領取。民國106年度及105年度本公司依上開退休金辦法認列退休金成本分別為\$4,761及\$4,865。

### (十一)股本

1. 民國 106 年 12 月 31 日止，本公司額定資本額分為 \$880,500 仟股(其中保留 \$70,000 供發行轉換公司債轉換股份及 \$38,500 供發行員工認股權證轉換股份之用)，實收資本額為 \$718,391，每股面額 10 元，本公司已發行股份之股款均已收訖。

本公司普通股本期初與期末流通在外股數均為 71,839 仟股。

2. 本公司於民國 106 年 5 月 4 日經董事會決議發行 1,500 仟股限制員工權利新股，每股 5 元為認股價格，業已於民國 106 年 6 月 14 日經股東會決議通過，並於民國 106 年 8 月經金融監督管理委員會證券期貨局申報生效。

### (十二)資本公積

依公司法規定，超過票面金額發行股票所得之溢額及受領贈與之所得之資本公積，除得用於彌補虧損外，於公司無累積虧損時，按股東原有股份之比例發給新股或現金。另依證券交易法之相關規定，以上開資本公積撥充資本時，每年以其合計數不超過實收資本額百分之十為限。公司非於盈餘公積填補資本虧損仍有不足時，不得以資本公積補充之。

### (十三)保留盈餘

1. 依本公司章程規定，年度總決算如有盈餘，除依法完納一切稅捐外，應先彌補以往年度虧損，次提列 10% 為法定盈餘公積，其餘除派付股息年息一分外，如尚有盈餘應依股東會決議保留或分派之。
2. 本公司股利政策如下：因本公司正處營業成長期，分配股利之政策，需視公司目前及未來之投資環境、資金需求、國內外競爭狀況及資本預算等因素，兼顧股東利益、平衡股利及公司長期財務規劃等，每年依法由董事會擬具分配案，提報股東會。股東股利之發放，其中現金股利於股利總額之 20%~100%，股票股利於股利總額之 0%~80%。
3. 法定盈餘公積除彌補公司虧損及按股東原有股份之比例發給新股或現金外，不得使用之，惟發給新股或現金者，以該項公積超過實收資本額百分之二十五之部分為限。
4. 本公司分派盈餘時，依法令規定須就當年度資產負債表日之其他權益項目借方餘額提列特別盈餘公積始得分派，嗣後其他權益項目借方餘額迴轉時，迴轉金額得列入可供分派盈餘中。
5. 民國 105 年度及 104 年度認列為分配與業主之股利分別為 \$143,678(每股 2 元)及 \$143,678(每股 2 元)。民國 107 年 3 月 16 日經董事會提議對 106 年度之盈餘分派每普通股股利 1.2 元，股利總計 \$86,207。
6. 有關員工及董監酬勞資訊，請詳附註六、(十八)。

(十四) 其他權益項目

	備供出售投資	外幣換算	總計
106年1月1日	(\$ 24,884)	(\$ 10,221)	(\$ 35,105)
處分備供出售金融資產：			
- 集團	2,033	-	2,033
備供出售金融資產評價：			
- 集團	62,919	-	62,919
- 關聯企業	-	-	-
外幣換算差異數：			
- 集團	-	( 1,456)	( 1,456)
- 關聯企業	-	-	-
106年12月31日	<u>\$ 40,068</u>	<u>(\$ 11,677)</u>	<u>\$ 28,391</u>
	備供出售投資	外幣換算	總計
105年1月1日	\$ 46,998	\$ 3,193	\$ 50,191
處分備供出售金融資產：			
- 集團	( 2,789)	-	( 2,789)
備供出售金融資產評價：			
- 集團	( 69,660)	-	( 69,660)
- 關聯企業	567	-	567
外幣換算差異數：			
- 集團	-	( 13,112)	( 13,112)
- 關聯企業	-	( 302)	( 302)
105年12月31日	<u>(\$ 24,884)</u>	<u>(\$ 10,221)</u>	<u>(\$ 35,105)</u>

(十五) 其他收入

	106年度	105年度
股利收入	\$ 16,186	\$ 4,575
利息收入—銀行存款利息	5,808	3,411
其他收入	1,367	678
合計	<u>\$ 23,361</u>	<u>\$ 8,664</u>

(十六) 其他利益及損失

	106年度	105年度
透過損益按公允價值衡量之金融資產淨利益(損失)	(\$ 11,687)	\$ 2,806
透過損益按公允價值衡量之金融負債淨損失	( 857)	-
淨外幣兌換利益(損失)	( 25,311)	( 907)
處分不動產、廠房及設備利益	-	463
處分投資利益	-	90,212
合計	<u>(\$ 37,855)</u>	<u>\$ 92,574</u>

(十七) 費用性質之額外資訊

	<u>106年度</u>	<u>105年度</u>
員工福利費用	\$ 138,110	\$ 148,254
不動產、廠房及設備折舊費用	23,884	14,122
無形資產攤銷費用	3,689	2,839

(十八) 員工福利費用

	<u>106年度</u>	<u>105年度</u>
薪資費用	\$ 119,078	\$ 128,966
勞健保費用	9,160	9,326
退休金費用	5,508	5,671
其他用人費用	4,364	4,291
	<u>\$ 138,110</u>	<u>\$ 148,254</u>

1. 依本公司章程規定，本公司依當年度獲利狀況扣除累積虧損後，如尚有餘額，應提撥員工酬勞 5%~15%，董事及監察人酬勞不高於 2%。
2. 本公司民國 106 年及 105 年度員工酬勞估列金額分別為 \$18,193 及 \$20,701；董監酬勞估列金額分別為 \$2,416 及 \$3,839，前述金額帳列薪資費用科目。

民國 106 年係依截至當期止之獲利情況，分別以 9.81%及 1.3%估列。董事會決議實際配發金額為 \$18,193 及 \$2,416，其中員工酬勞採現金方式發放。

經董事會決議之民國 105 年度員工紅利及董監酬勞與民國 105 年度財務報告認列之金額一致。

本公司董事會通過及股東會決議之員工及董監酬勞相關資訊可至公開資訊觀測站查詢。

(十九)所得稅

1. 所得稅費用

(1) 所得稅費用組成部分：

	<u>106年度</u>	<u>105年度</u>
當期所得稅：		
年初至當期末產生之應付所得稅	\$ 33,272	\$ 33,041
未分配盈餘加徵10%之所得稅	3,640	5,698
以前年度所得稅低(高)估	<u>272</u>	<u>(1,240)</u>
當期所得稅總額	<u>37,184</u>	<u>37,499</u>
遞延所得稅：		
暫時性差異之原始產生及迴轉	<u>(8,729)</u>	<u>(6,148)</u>
所得稅費用	<u>\$ 28,455</u>	<u>\$ 31,351</u>

(2) 與其他綜合損益相關之所得稅金額：

	<u>106年度</u>	<u>105年度</u>
確定福利義務之再衡量數	(\$ 298)	(\$ 237)
國外營運機構換算差額	<u>(298)</u>	<u>(2,748)</u>
	<u>(\$ 596)</u>	<u>(\$ 2,985)</u>

2. 所得稅費用與會計利潤關係

	<u>106年度</u>	<u>105年度</u>
稅前淨利按法定稅率計算之所得稅	\$ 28,073	\$ 46,239
按稅法規定調整項目之所得稅影響數	<u>(3,530)</u>	<u>(19,346)</u>
以前年度所得稅低(高)估數	272	(1,240)
未分配盈餘加徵10%所得稅	<u>3,640</u>	<u>5,698</u>
所得稅費用	<u>\$ 28,455</u>	<u>\$ 31,351</u>

3. 因暫時性差異及課稅損失而產生之各遞延所得稅資產或負債金額如下：

	106年度				12月31日
	1月1日	認列於 損益	認列於其他 綜合淨利	認列於 權益	
暫時性差異：					
-遞延所得稅資產：					
存貨跌價	\$ 642	(\$ 47)	\$ -	\$ -	\$ 595
退休金	7,011	( 1,271)	300	-	6,040
國外淨營運機構 兌換差額	2,094	-	298	-	2,392
其他	974	1,717	-	-	2,691
小計	<u>10,721</u>	<u>399</u>	<u>598</u>	<u>-</u>	<u>11,718</u>
-遞延所得稅負債：					
投資利益	( 53,225)	8,947	-	-	( 44,278)
其他	-	( 617)	-	-	( 617)
小計	<u>( 53,225)</u>	<u>8,330</u>	<u>-</u>	<u>-</u>	<u>( 44,895)</u>
合計	<u>(\$42,504)</u>	<u>\$ 8,729</u>	<u>\$ 598</u>	<u>\$ -</u>	<u>(\$ 33,177)</u>
	105年度				
	1月1日	認列於 損益	認列於其他 綜合淨利	認列於 權益	12月31日
暫時性差異：					
-遞延所得稅資產：					
存貨跌價	\$ 504	\$ 138	\$ -	\$ -	\$ 642
退休金	6,664	110	237	-	7,011
國外淨營運機構 兌換差額	-	-	2,094	-	2,094
其他	2,350	( 1,376)	-	-	974
小計	<u>9,518</u>	<u>( 1,128)</u>	<u>2,331</u>	<u>-</u>	<u>10,721</u>
-遞延所得稅負債：					
投資利益	( 60,501)	7,276	-	-	( 53,225)
國外淨營運機構 兌換差額	( 654)	-	654	-	-
小計	<u>( 61,155)</u>	<u>7,276</u>	<u>654</u>	<u>-</u>	<u>( 53,225)</u>
合計	<u>(\$51,637)</u>	<u>\$ 6,148</u>	<u>\$ 2,985</u>	<u>\$ -</u>	<u>(\$ 42,504)</u>

4. 本公司營利事業所得稅業經稅捐稽徵機關核定至民國 104 年度。

5. 因民國 107 年 2 月公布生效之台灣所得稅法修正內容業已廢除兩稅合一制度相關規定，故不予揭露民國 106 年 12 月 31 日之未分配盈餘、股東可扣抵帳戶餘額及預計民國 106 年度盈餘分配之股東可扣抵稅額相關資訊。



6. 民國 105 年 12 月 31 日之未分配盈餘相關資訊如下：

	105年12月31日
87年度以後	\$ 476,870

7. 民國 105 年 12 月 31 日止，本公司股東可扣抵稅額帳戶餘額為 \$96,951，民國 105 年度盈餘之稅額扣抵比率為 24.81%。

(二十) 每股盈餘

	106年度		每股盈餘 (元)
	稅後金額	加權平均流通 在外股數(仟股)	
<u>基本每股盈餘</u>			
歸屬於母公司普通股股東之本期 淨利	\$ 136,675	71,839	\$ 1.90
<u>稀釋每股盈餘</u>			
具稀釋作用之潛在普通股之影響 員工分紅	-	660	
屬於母公司普通股股東之本期淨 利加潛在普通股之影響	\$ 136,675	72,499	\$ 1.89
	105年度		
	稅後金額	加權平均流通 在外股數(仟股)	每股盈餘 (元)
<u>基本每股盈餘</u>			
歸屬於母公司普通股股東之本期 淨利	\$ 240,110	71,839	\$ 3.34
<u>稀釋每股盈餘</u>			
具稀釋作用之潛在普通股之影響 員工分紅	-	1,165	
屬於母公司普通股股東之本期淨 利加潛在普通股之影響	\$ 240,110	73,004	\$ 3.29

(二十一) 現金流量補充資訊

僅有部分現金支付之投資活動：

	106年度	105年度
購置不動產、廠房及設備	\$ 10,903	\$ 20,975
加：期初應付設備款	6,095	7,842
減：期末應付設備款	(2,705)	(6,095)
本期支付現金	\$ 14,293	\$ 22,722

## 七、關係人交易

### (一)關係人之名稱及關係

關係人名稱	與本集團關係
COXOC ELECTRONICS CO., LTD.	本公司之子公司
CHANT SINCERE TECHNOLOGY CO., LTD	本公司之子公司
大衛電子股份有限公司	本公司之子公司
詮立股份有限公司	該公司董事長與本公司董事長具有二等親以內之關係
詮紘股份有限公司	該公司董事長與本公司董事長具有二等親以內之關係
詮偉電纜股份有限公司	該公司董事長與本公司董事長具有二等親以內之關係
立威科技股份有限公司	實質關係人
榮昌科技股份有限公司	本公司擔任其法人董事
正凌精密工業股份有限公司	本公司擔任其法人董事
游啟民	孫公司一鼎極之總經理
董事、監察人、經理及副總經理等	本公司之主要管理階層

### (二)與關係人間之重大交易事項

#### 1. 營業收入

	106年度	105年度
子公司	\$ 540	\$ 507
其他關係企業	3,373	3,138
總計	<u>\$ 3,913</u>	<u>\$ 3,645</u>

上開銷貨係按一般銷售價格及條件辦理，並為月結 60~120 天收款。

#### 2. 進貨

	106年度	105年度
COXOC ELECTRONICS CO., LTD.	\$ 287,339	\$ 291,200
子公司	8,674	3,092
其他關係企業	11,322	7,437
總計	<u>\$ 307,335</u>	<u>\$ 301,729</u>

上開進貨係按一般進貨價格及條件辦理，除 COXOC ELECTRONICS CO., LTD. 及東莞詮榮電子有限公司於當月結算與預付款項沖轉外，餘均為月結 60~90 天付款。

#### 3. 營業費用

	106年度	105年度
子公司	\$ 401	\$ 374
其他關聯企業	319	733
總計	<u>\$ 720</u>	<u>\$ 1,107</u>

#### 4. 應收帳款

	<u>106年12月31日</u>	<u>105年12月31日</u>
子公司	\$ 193	\$ 833
其他關係企業	1,151	1,076
總計	<u>\$ 1,344</u>	<u>\$ 1,909</u>

#### 5. 應付帳款

	<u>106年12月31日</u>	<u>105年12月31日</u>
COXOC ELECTRONICS CO., LTD.	\$ 192,986	\$ 202,908
子公司	22,830	21,752
其他關係企業	4,701	2,449
總計	<u>\$ 220,517</u>	<u>\$ 227,109</u>

#### 6. 其他應收款

	<u>106年12月31日</u>	<u>105年12月31日</u>
子公司	<u>\$ 2,008</u>	<u>\$ 5,070</u>

#### 7. 財產交易

	<u>帳列項目</u>	<u>交易股數</u>	<u>交易標的</u>	<u>105年度 取得價款</u>
其他關係企業	採權益法之 長期股權 投資	30,000	大衛	\$ 390
本集團之主要管 理階層	採權益法之 長期股權 投資	287,840	大衛	3,742
其他關係人	採權益法之 長期股權 投資	21,371	大衛	278
合計				<u>\$ 4,410</u>

本公司於民國 105 年 6 月間經董事會決議為強化集團經營績效，購入大衛股權，其中與關係人交易股數為 339,211 股。

#### (三) 主要管理階層薪酬資訊

	<u>106年度</u>	<u>105年度</u>
薪資及其他短期員工福利	\$ 18,983	\$ 26,391
退職後福利	-	877
其他長期福利	7,789	-
總計	<u>\$ 26,772</u>	<u>\$ 27,268</u>

## 八、質押之資產

無。

## 九、重大承諾事項及或有事項

### (一)或有事項

無。

### (二)承諾事項

已簽約但尚未發生之資本支出

	<u>106年12月31日</u>	<u>105年12月31日</u>
不動產、廠房及設備	\$ 1,654	\$ 5,871

## 十、重大之災害損失

無。

## 十一、重大之期後事項

台灣所得稅法修正案於民國 107 年 2 月公布生效，營利事業所得稅之稅率自 17%調增至 20%，此修正自民國 107 年度開始適用。本公司評估此稅率變動將影響遞延所得稅資產及負債分別增加\$ 2,068 及\$ 7,923，相關影響數將會調整於民國 107 年度第一季財務報表中。

## 十二、其他

### (一)資本管理

本公司之資本管理目標，係為保障公司能繼續經營，維持最佳資本結構以降低資金成本，並為股東提供報酬。為了維持或調整資本結構，本公司可能會調整支付予股東之股利金額、退還資本予股東、發行新股或出售資產以降低債務。本公司利用負債比率監控其資本，該比率係按負債總額除以資產總額計算。

本公司於民國 106 年之策略維持與民國 105 年相同，均係致力將負債比率維持在 40%以下。於民國 106 年及 105 年 12 月 31 日，本公司之負債比率如下：

	<u>106年12月31日</u>	<u>105年12月31日</u>
負債總額	\$ 510,836	\$ 599,396
資產總額	2,173,073	2,206,594
負債比率	24%	27%

### (二)金融工具

#### 1. 金融工具公允價值資訊

(1)本公司非以公允價值衡量之金融工具(包括現金及約當現金、應收票據、應收帳款、應收帳款-關係人、其他應收款、應付票據、應付

帳款、應付帳款-關係人、其他應付款)的帳面金額係公允價值之合理近似值，另以公允價值衡量之金融工具的公允價值資訊請詳附註十二、(三)。

- (2)本公司持有之部份股票投資依據投資之意圖應分類為備供出售金融資產，惟因該標的非於活絡市場公開交易，且無法取得足夠之類似公司之產業資訊及被投資公司之相關財務資訊，因此無法合理可靠衡量該些標的之公允價值，因此分類為「以成本衡量之金融資產」。

## 2. 財務風險管理政策

- (1)本公司日常營運受多項財務風險之影響，包含市場風險(包括匯率風險、利率風險、及價格風險)、信用風險及流動性風險。本公司整體風險管理政策著重於金融市場的不可預測事項，並尋求可降低對本公司財務狀況及財務績效之潛在不利影響。
- (2)風險管理工作由本公司財務部按照董事會核准之政策執行。本公司財務部透過與公司營運單位密切合作，負責辨認、評估與規避財務風險。董事會對整體風險管理訂有書面原則，亦對特定範圍與事項提供書面政策，例如匯率風險、衍生與非衍生金融工具之使用，以及剩餘流動資金之投資。

## 3. 重大財務風險之性質及程度

### (1) 市場風險

#### 匯率風險

- A. 本公司係跨國營運，因此受多種不同貨幣所產生之匯率風險，主要為美元、人民幣及港幣。相關匯率風險來自未來之商業交易、已認列之資產與負債，及對國外營運機構之淨投資。
- B. 本公司管理階層已訂定政策，規定公司內各公司管理相對其功能性貨幣之匯率風險。公司內各公司應透過公司財務部就其整體匯率風險進行避險。為管理來自未來商業交易及已認列資產與負債之匯率風險，公司內各公司透過公司財務部採用遠期外匯合約進行。當未來商業交易、已認列資產或負債係以非該個體之功能性貨幣之外幣計價時，匯率風險便會產生。
- C. 本公司持有若干國外營運機構投資，其淨資產承受外幣換算風險。
- D. 本公司從事之業務涉及若干非功能性貨幣，故受匯率波動之影響，具重大匯率波動影響之外幣資產及負債資訊如下：

106年12月31日			
	外幣(仟元)	匯率	帳面金額 (新台幣)
<b>(外幣:功能性貨幣)</b>			
<u>金融資產</u>			
<u>貨幣性項目</u>			
美金：新台幣	\$ 15,067	29.76	\$ 448,394
人民幣：新台幣	23,139	4.57	105,745
歐元：新台幣	153	35.57	5,442
<u>金融負債</u>			
<u>貨幣性項目</u>			
美金：新台幣	\$ 4,222	29.76	\$ 125,647
人民幣：新台幣	35,728	4.57	163,277

105年12月31日			
	外幣(仟元)	匯率	帳面金額 (新台幣)
<b>(外幣:功能性貨幣)</b>			
<u>金融資產</u>			
<u>貨幣性項目</u>			
美金：新台幣	\$ 16,960	32.25	\$ 546,960
人民幣：新台幣	4,497	4.617	20,763
英鎊：新台幣	1,542	39.61	61,079
<u>金融負債</u>			
<u>貨幣性項目</u>			
美金：新台幣	\$ 5,038	32.25	\$ 162,476
人民幣：新台幣	36,446	4.617	168,271

E. 本公司貨幣性項目因匯率波動具重大影響於民國106年及105年度認列之未實現兌換損益彙總金額分別為(\$3,456)及\$13,742。本公司因重大匯率波動影響之外幣市場風險分析如下：

106年度			
敏感度分析			
	變動幅度	影響損益	影響其他綜合損益
<b>(外幣:功能性貨幣)</b>			
<u>金融資產</u>			
<u>貨幣性項目</u>			
美金：新台幣	3%	\$ 13,452	-
人民幣：新台幣	3%	3,172	-
歐元：新台幣	3%	163	-
<u>金融負債</u>			
<u>貨幣性項目</u>			
美金：新台幣	3%	\$ 3,769	-
人民幣：新台幣	3%	4,898	-

105年度

敏感度分析

變動幅度      影響損益      影響其他綜合損益

(外幣:功能性貨幣)

金融資產

貨幣性項目

美金：新台幣	3%	\$ 16,409	-
人民幣：新台幣	3%	623	-
英鎊：新台幣	3%	1,832	-

金融負債

貨幣性項目

美金：新台幣	3%	\$ 4,874	-
人民幣：新台幣	3%	5,048	-

價格風險

- A. 由於本公司持有之投資於資產負債表中係分類為備供出售金融資產，或透過損益按公允價值衡量之金融資產，因此本公司暴露於權益工具之價格風險。本公司未有商品價格風險之暴露。
- B. 本公司主要投資於國內上市櫃之權益工具及基金受益憑證，此等權益工具之價格會因該投資標的未來價值之不確定性而受影響。若該等權益工具價格上升或下跌1%，而其他所有因素維持不變之情況下，對民國106年及105年度之稅後淨利因來自透過損益按公允價值衡量之權益工具之利益或損失將分別增加或減少\$217及\$511；對於股東權益之影響因分類為備供出售之權益工具之利益或損失分別增加或減少\$2,399及\$2,236。

(2)信用風險

- A. 信用風險係本公司因客戶或金融工具之交易對手無法履行合約義務而產生財務損失之風險。本公司依內部明定之授信政策，公司內各營運個體於訂定付款及提出交貨之條款與條件前，須就其每一新客戶進行管理及信用風險分析。內部風險控管係透過考慮其財務狀況、過往經驗及其他因素，以評估客戶之信用品質。個別風險之限額係依內部或外部之評等而制訂，並定期監控信用額度之使用。主要信用風險來自現金、衍生金融工具，及存放於銀行與金融機構之存款，亦有來自於顧客之信用風險，並包括尚未收現之應收帳款。
- B. 於民國106年及105年度，並無超出信用限額之情事，且管理階層不預期會受交易對手之不履約而產生任何重大損失。
- C. 本公司未逾期且未減損金融資產之信用品質資訊：  
應收帳款請詳附註六(五)。
- D. 本公司已逾期惟未減損金融資產之帳齡分析資訊：  
應收帳款請詳附註六(五)。
- E. 本公司業已發生減損之金融資產的個別分析：  
應收帳款請詳附註六(五)。
- 另本公司民國106年及105年12月31日之應收票據、應收帳款-

關係人及其他應收款，係屬未逾期且未減損金融資產，且信用品質良好，管理階層不預期交易對手將產生無法履行義務之財務風險。

(3) 流動性風險

- A. 現金流量預測是由公司內各營運個體執行，並由公司財務部予以彙總。公司財務部監控公司流動資金需求之預測，確保其有足夠資金得以支應營運需要，並在任何時候維持足夠之未支用的借款承諾額度，以使公司不致違反相關之借款限額或條款，此等預測考量公司之債務融資計畫、債務條款遵循、符合內部資產負債表之財務比率目標。
- B. 公司管理部則將剩餘資金投資於付息之活期存款及定期存款，其所選擇之工具具有適當之到期日或足夠流動性，以因應上述預測並提供充足之調度水位。於民國 106 年及 105 年 12 月 31 日，本公司持有貨幣市場基金分別為 \$654,757 及 \$558,759，預期可即時產生現金流量以管理流動性風險。
- C. 下表係本公司之非衍生金融負債及以淨額或總額交割之衍生金融負債，按相關到期日予以分組，非衍生金融負債係依據資產負債表日至合約到期日之剩餘期間進行分析。下表所揭露之合約現金流量金額係未折現之金額。

非衍生金融負債：

106年12月31日	3個月以下	3個月至1年內	1至2年內	2至5年內
應付票據	\$ 3,112	\$ 2,500	\$ -	\$ -
應付帳款(含關係人)	306,193	28,315	-	-
其他應付款	41,782	25,277	-	-
負債準備-流動	3,913	-	-	-
其他流動負債	7,406	-	-	-

非衍生金融負債：

105年12月31日	3個月以下	3個月至1年內	1至2年內	2至5年內
應付票據	\$ 4,683	\$ 3,432	\$ -	\$ -
應付帳款(含關係人)	357,372	33,984	-	-
其他應付款	44,542	32,745	-	-
負債準備-流動	3,913	-	-	-
其他流動負債	10,379	-	-	-

衍生金融負債：

106年12月31日	3個月以下	3個月至1年內	1至2年內	2至5年內
遠期外匯合約	\$ 857	\$ -	\$ -	\$ -

衍生金融負債：

105年12月31日 無。

(三) 公允價值資訊

1. 本公司非以公允價值衡量之金融資產及金融負債之公允價值資訊請詳附註十二、(二)1. 說明。

2. 為衡量金融及非金融工具之公允價值所採用評價技術的各等級定義如



下：

第一等級：企業於衡量日可取得之相同資產或負債於活絡市場之報價（未經調整）。活絡市場係指有充分頻率及數量之資產或負債交易發生，以在持續基礎上提供定價資訊之市場。本集團投資之上市櫃股票投資的公允價值屬之。

第二等級：資產或負債直接或間接之可觀察輸入值，但包括於第一等級之報價者除外。本集團投資之衍生工具的公允價值屬之。

第三等級：資產或負債之不可觀察輸入值。

3. 民國 106 年及 105 年 12 月 31 日以公允價值衡量之金融及非金融工具，本公司依資產及負債之性質、特性及風險及公允價值等級之基礎分類，相關資訊如下：

106年12月31日	第一等級	第二等級	第三等級	合計
資產				
<u>重複性公允價值</u>				
透過損益按公允價值衡量之金融資產				
受益憑證	\$ 21,725	\$ -	\$ -	\$ 21,725
備供出售金融資產				
權益證券	<u>277,641</u>	<u>-</u>	<u>-</u>	<u>277,641</u>
合計	<u>\$ 299,366</u>	<u>\$ -</u>	<u>\$ -</u>	<u>\$ 299,366</u>
負債				
<u>重複性公允價值</u>				
透過損益按公允價值衡量之金融負債				
非避險之衍生性金融負債	<u>\$ -</u>	<u>(\$ 857)</u>	<u>\$ -</u>	<u>(\$ 857)</u>
105年12月31日	第一等級	第二等級	第三等級	合計
資產				
<u>重複性公允價值</u>				
透過損益按公允價值衡量之金融資產				
受益憑證	\$ 50,004	\$ -	\$ -	\$ 50,004
非避險之衍生金融資產	-	1,108	-	1,108
備供出售金融資產				
權益證券	<u>206,292</u>	<u>-</u>	<u>-</u>	<u>206,292</u>
合計	<u>\$ 256,296</u>	<u>\$ 1,108</u>	<u>\$ -</u>	<u>\$ 257,404</u>

4. 本公司用以衡量公允價值所使用之方法及假設說明如下：

(1) 本公司採用市場報價作為公允價輸入值（即第一等級）者，依工具之特性分列如下：

市場報價

收盤價

淨值

- (2)當評估非標準化且複雜性較低之金融工具時，例如無活絡市場之債務工具、利率交換合約、換匯合約及選擇權，本公司採用廣為市場參與者使用之評價技術。此類金融工具之評價模型所使用之參數通常為市場可觀察資訊。
- (3)衍生金融工具之評價係根據廣為市場使用者所接受之評價模型，例如折現法及選擇權定價模型。遠期外匯合約通常係根據目前之遠期匯率評價。
5. 民國 106 年及 105 年度無第一等級與第二等級間之任何移轉。
6. 民國 106 年及 105 年度無自第三等級轉入及轉出之情形。

### 十三、附註揭露事項

#### (一)重大交易事項相關資訊

1. 資金貸與他人：請詳附表一。
2. 為他人背書保證：無。
3. 期末持有有價證券情形（不包含投資子公司、關聯企業及合資控制部分）：請詳附表二。
4. 累積買進或賣出同一有價證券之金額達新台幣三億元或實收資本額百分之二十以上：無。
5. 取得不動產之金額達新台幣三億元或實收資本額百分之二十以上：無。
6. 處分不動產之金額達新台幣三億元或實收資本額百分之二十以上：無。
7. 與關係人進、銷貨之金額達新台幣一億元或實收資本額百分之二十以上：請詳附表三。
8. 應收關係人款項達新台幣一億元或實收資本額百分之二十以上：請詳附表四。
9. 從事衍生工具交易：請詳附表五。
10. 母公司與子公司及各子公司間之業務關係及重要交易往來情形及金額：請詳附表六。

#### (二)轉投資事業相關資訊

被投資公司名稱、所在地區等相關資訊（不包含大陸被投資公司）：請詳附表七。

#### (三)大陸投資資訊

1. 轉投資大陸地區之事業相關資訊：請詳附表八。
2. 直接或間接經由第三地區事業與轉投資大陸之被投資公司所發生之重

大交易事項：請詳附表六。

十四、營運部門資訊

不適用。

詮欣股份有限公司

資金貸與他人

民國106年1月1日至12月31日

附表一

單位：新台幣千元  
(除特別註明者外)

編號	貸出資金 之公司	貸與對象	往來項目	是否為 關係人	本期 最高金額	期末餘額	實際動支 金額	利率區間	資金貸 與性質	業務 往來金額	有短期融通 資金必要之 原因	提列備抵 呆帳金額	擔保品		對個別對象 資金貸與限 額(註)	資金貸與 總限額 (註)	備註
													名稱	價值			
1	鼎佳投資股份有限 公司	高樂雅國際餐飲 股份有限公司	其他應收款	是	\$ 5,000	\$ -	\$ -	2%	有短期融通 資金之必要	不適用	營業週轉	\$ -	無	無	\$ 19,480	\$ 38,959	

註：對個別對象資金貸與之限額以貸出資金公司之淨值10%計算，資金貸與總限額以貸出資金公司之淨值20%計算。

詮欣股份有限公司

期末持有有價證券情形（不包含投資子公司、關聯企業及合資控制部分）

民國106年12月31日

附表二

單位：新台幣千元  
(除特別註明者外)

持有之公司	有價證券種類及名稱	與有價證券發行人之關係	帳列科目	期 末			備註
				股 數	帳面金額	持股比例	
詮欣股份有限公司	慶豐工業股份有限公司	無	以成本衡量之金融資產-非流動	39,391股	\$ -	0.09%	-
"	立威科技股份有限公司	無	以成本衡量之金融資產-非流動	778,400股	1,000	10.00%	-
"	MSP Engineering Co., Ltd	無	以成本衡量之金融資產-非流動	79股	-	13.17%	-
"	正遠精密工業(股)公司	無	備供金融資產-非流動	1,557,668股	54,207	6.26%	54,207
"	榮昌科技股份有限公司	無	備供金融資產-非流動	4,839,579股	207,134	19.67%	207,134
"	富邦金融控股(股)公司-特別	無	備供金融資產-非流動	124,000股	7,899	0.02%	7,899
"	國泰金融控股(股)公司-特別	無	備供金融資產-非流動	134,000股	8,402	0.02%	8,402
"	UBS REAL基金	無	透過損益按公允價值衡量之金融資產	6,160單位	21,725	-	21,725
鼎佳投資股份有限公司	禾昌興業股份有限公司	不適用	備供金融資產-流動	4,992,879股	97,611	4.40%	97,611
"	裕隆汽車製造股份有限公司	不適用	備供金融資產-流動	200,000股	4,830	0.01%	4,830

詮欣股份有限公司

與關係人進、銷貨之金額達新台幣一億元或實收資本額百分之二十以上

民國106年1月1日至12月31日

附表三

單位：新台幣仟元  
(除特別註明者外)

進(銷)貨之公司		交易對象名稱		關係		進(銷)貨		估總進(銷)貨		授信期間		單價		授信期間		應收(付)票據、帳款		估總應收(付)票據、帳款之比率	
								金額		之比率						餘額			
詮欣股份有限公司	COXOC ELECTRONICS CO., LTD	詮欣股份有限公司	進貨	子公司	進貨	\$	287,339	38%	註1	不適用	註1	(\$	192,986)	(57%)					
東莞詮榮電子有限公司	COXOC ELECTRONICS CO., LTD	詮欣股份有限公司	(銷貨)	母公司	(銷貨)	(	287,339)	(93%)	註1	不適用	註1		192,986	100%					
東莞詮榮電子有限公司	COXOC ELECTRONICS CO., LTD	聯屬公司	(銷貨)	聯屬公司	(銷貨)	(	287,564)	(53%)	註2	不適用	註2		27,258	19%					
東莞詮榮電子有限公司	昆山詮訊連電子有限公司	聯屬公司	(銷貨)	聯屬公司	(銷貨)	(	252,095)	(47%)	註3	不適用	註3		98,347	69%					

註1：COXOC ELECTRONICS CO., LTD 係以“預收貨款”科目記載所有詮欣股份有限公司代付之應付帳款及款項，並於當月結算時與預付款項沖轉。

註2：東莞詮榮電子有限公司係以應收、應付於平均月結後30-90天收取或支付，惟得視資金狀況調整。

註3：昆山詮訊連電子有限公司係以應收、應付於平均月結後90天收取或支付。

詮欣股份有限公司

應收關係人款項達新台幣一億元或實收資本額百分之二十以上

民國106年12月31日

附表四

單位：新台幣仟元  
(除特別註明者外)

帳列應收款項之公司 COXOC ELECTRONICS CO., LTD.	交易對象名稱 詮欣股份有限公司	關係 母公司	應收關係人款項餘額 \$ 192,986	週轉率 1.32	逾期應收關係人款項		應收關係人款項期		提列備抵呆帳金額 \$ -
					金額 不適用	處理方式 不適用	後收回金額 \$ 22,548	後收回金額 -	

詮欣股份有限公司  
從事衍生性商品交易  
民國106年12月31日

附表五

單位：新台幣仟元  
(除特別註明者外)

(1)截至民國106年12月31日止，尚未到期之以交易為目的衍生性金融商品之相關資訊如下：

衍生性金融商品	合約金額(仟元)	到期日	帳面價值	公平價值
詮欣股份有限公司 換匯交易	USD 3,000 (賣美金買台幣)	107年3月	( 857)	857)

(2)額外揭露資訊：

截至民國106年12月31日止，本公司從事衍生性金融商品產生之淨損失為(10,849)(包括民國106年12月31日對前述未結算之金融負債評價產生之損失為(857))。



詮欣股份有限公司

母公司與子公司及各子公司間之業務關係及重要交易往來情形及金額

民國106年1月1日至12月31日

附表六

單位：新台幣仟元  
(除特別註明者外)

編號 (註1)	交易人名稱	交易往來對象	與交易人之關係 (註2)	科目	金額	交易條件	佔合併總營收或總資產 之比率 (註3)
1	COXOC ELECTRONICS CO., LTD.	詮欣股份有限公司	2	銷貨收入	\$ 287,339	(註4)	16.37%
2	David Electronics Company (BVI) Ltd.	大衛電子股份有限公司	3	銷貨收入	79,453	(註5)	4.53%
3	珠海大衛電子有限公司	David Electronics Company (BVI) Ltd.	3	銷貨收入	79,631	(註8)	4.54%
4	東莞詮蔡電子有限公司	COXOC ELECTRONICS CO., LTD.	3	銷貨收入	287,339	(註6)	16.37%
4	東莞詮蔡電子有限公司	昆山詮訊連電子有限公司	3	銷貨收入	252,095	(註7)	14.36%
1	COXOC ELECTRONICS CO., LTD.	詮欣股份有限公司	2	應收帳款	192,986	(註4)	8.32%
2	David Electronics Company (BVI) Ltd.	大衛電子股份有限公司	3	應收帳款	34,828	(註5)	1.50%
3	珠海大衛電子有限公司	David Electronics Company (BVI) Ltd.	3	應收帳款	20,909	(註5)	0.90%
4	東莞詮蔡電子有限公司	COXOC ELECTRONICS CO., LTD.	3	應收帳款	27,258	(註6)	1.17%
4	東莞詮蔡電子有限公司	昆山詮訊連電子有限公司	3	應收帳款	98,347	(註7)	4.24%

註1：母公司及子公司相互間之業務往來資訊應分別於編號欄註明，編號之填寫方法如下：  
(1). 母公司填0。  
(2). 子公司依公司別由阿拉伯數字1開始依序編號。

註2：與交易人之關係有以下三種，標示種類即可(若係母子公司間或各子公司間之同一筆交易，則無須重複揭露。如：母公司對子公司之交易，若母公司已揭露，則子公司部分無須重複揭露；子公司對子公司之交易，若其一千子公司已揭露，則另一千子公司無須重複揭露)：  
(1). 母公司對子公司。  
(2). 子公司對子公司。  
(3). 子公司對母公司。

註3：交易往來金額佔合併總營收或總資產比率之計算，若屬資產負債項目者，以期末餘額佔合併總資產之方式計算；若屬損益項目者，以期中累積金額佔合併總營收之方式計算。

註4：COXOC 及詮蔡係以“預收貨款”科目記載所有詮欣股份有限公司代付之應付帳款及款項，並於當月結算時與應收帳款項沖轉。

註5：係依成本加成為進價，應付帳款係視財務狀況支付。

註6：東莞詮蔡電子有限公司以應收、應付於平均月結後30-90天收取或支付，惟得視資金狀況調整。

註7：昆山詮訊連電子有限公司係以應收、應付於平均月結後90天收取或支付。

註8：應付帳款係視財務狀況支付。

註9：民國106年度母子公司間之業務往來及重要交易往來情形，因已揭露之對方交易只是與其交易方向不同，故不另行揭露；另重要交易揭露標準為新台幣20,000仟元以上。

詮欣股份有限公司

被投資公司名稱、所在地區等相關資訊 (不含大陸被投資公司)

民國106年1月1日至12月31日

附表七

單位：新台幣千元  
(除特別註明者外)

投資公司名稱	被投資公司名稱	所在地區	主要營業項目	原始投資金額		期末持有		被投資公司本期		本期認列之投資 損益	備註
				本期末	去年年底	股數	比率	帳面金額	損益		
詮欣股份有限公司	COXOC ELECTRONICS CO., LTD.	英屬維京群島	電源接線插頭電源座、線插轉換器及連接器之製造、銷售及服務	\$ 36,661	\$ 36,661	117,547	100%	\$ 145,130	(11,386)	(11,386)	子公司
"	CHANT SINCERE TECHNOLOGY CO., LTD	美屬薩摩亞群島	一般投資業	6,764	6,764	210,000	100%	41,533	9,185	9,185	子公司
"	鼎佳投資股份有限公司	台灣	一般投資業	200,000	200,000	20,000,000	100%	194,797	3,253	3,253	子公司
"	大衛電子股份有限公司	台灣	專線接頭及連接器之製造、銷售及加工	103,775	103,775	12,708,127	84.72%	172,581	1,564	1,325	子公司
"	A&H INTERNATIONAL CO., LTD.	英屬維京群島	一般投資業	15,381	15,381	50,500	100%	107,312	(10,329)	(5,176)	子公司
鼎佳投資股份有限公司	高樂雅國際餐飲股份有限公司	台灣	餐館、食品、飲料店等零售、國際貿易及製造	8,529	8,529	874,000	38%	5,750	(2,535)	不適用	孫公司
"	鼎極國際餐飲股份有限公司	台灣	餐館、食品、飲料店等零售、國際貿易及製造	10,404	10,404	1,050,000	42%	574	(1,709)	不適用	孫公司
大衛電子股份有限公司	DAVID ELECTRONICS COMPANY (BYI), LTD.	英屬維京群島	電子零件之製造、加工及買賣	89,937	74,642	2,800,000	100%	55,464	(419)	不適用	孫公司
"	DAVID TECHNOLOGY CO., LTD.	美屬薩摩亞群島	一般投資業	-	4,767	-	-	-	162	不適用	孫公司
"	高樂雅國際餐飲股份有限公司	台灣	餐館、食品、飲料店等零售、國際貿易及製造	990	990	99,000	4.3%	293	(2,535)	不適用	孫公司
"	鼎極國際餐飲股份有限公司	台灣	餐館、食品、飲料店等零售、國際貿易及製造	4,500	4,500	450,000	18%	956	(1,709)	不適用	孫公司

遠欣股份有限公司

大陸投資資訊—基本資料

民國106年1月1日至12月31日

附表八

單位：新台幣千元  
(除特別註明者外)

大陸被投資公司名稱	主要營業項目	實收資本額	投資方式 (註1)	本期末自台灣匯		本期末自台灣匯出		本公司直接		截至本期末			
				出累積投資金額 (USD 千元)	匯出 \$	累積投資金額 (USD 千元)	收回 \$	被投資公司 本期損益	或間接投資 之持股比例	本期認列 投資損益	期末投資帳 面金額	止已匯回 投資收益	備註
昆山松訊電子有限公司	電子零組件銷售	\$ 6,679 (USD 210千元)	CAANT SINCERE TECHNOLOGY CO., LTD	\$ 6,679 (USD 210千元)	\$ -	\$ 6,679 (USD 210千元)	\$ 22,755 (RMB 5,000千元)	\$ 10,370	100%	\$ 10,370	\$ 44,047	\$ 22,755 (RMB 5,000千元)	
東莞登泰電子有限公司	電子零組件製造加工 及買賣	28,179 (USD 900千元)	AKH INTERNATIONAL CO., LTD.	28,179 (USD 900千元)	-	28,179 (USD 900千元)	-	(447)	100%	(447)	114,032		
深圳泰榮科技有限公司	電子零組件銷售	4,767 (USD 150千元)	DAVID TECHNOLOGY CO., LTD	4,767 (USD 150千元)	-	1,196 (USD 38千元)	3,571 (USD 112千元)	(13)	84.72%	(11)	-		
宏欣電子(深圳)有限公司	電子零組件製造及銷售	43,482 (USD 1,400千元)	DAVID ELECTRONICS COMPANY(BVI) LTD.	24,516 (USD 800千元)	-	24,516 (USD 800千元)	-	36	84.72%	30	20,611		
珠海大樹電子有限公司	電子零組件製造及銷售	31,491 (USD 1,000千元)	DAVID ELECTRONICS COMPANY(BVI) LTD.	16,196 (USD 500千元)	15,295 (USD 500千元)	31,491 (USD 1,000千元)	-	320	84.72%	271	10,931		

達欣股份有限公司  
大陸投資資訊—基本資料  
民國106年1月1日至12月31日

附表八

單位：新台幣千元  
(除特別註明者外)

公司名稱	地區投資金額	核准投資金額	依經濟部投資委員會規定赴大陸地區投資金額	依經濟部投資委員會規定赴大陸地區投資限額
達欣股份有限公司	\$ 101,114	\$ 94,190	\$ 1,021,373	
	US\$3,165仟元	US\$3,165仟元		
	(註2)	(註3、註4)		
本期期末累計自				
台灣匯出赴大陸				
地區投資金額	\$ 73,770	\$ 75,888	\$ 122,224	
	US\$2,438仟元	US\$2,550仟元		
	(註2)	(註3)		
本期期末累計自				
依經濟部投資委員會				
規定赴大陸地區				
投資限額				

註1：透過第三地區投資設立公司再投資大陸公司。

註2：台幣數依歷史匯率換算。

註3：台幣數依資產負債表日匯率換算。

註4：達欣公司申報時累計經經濟部投資審議委員會核准金額及申報時累計投資金額均為美金 3,165仟元，與投資大陸概況表中投資昆山詮訊達電子有限公司及其完全控股電子有限公司之總投資金額美金 1,110仟元(210仟元+900仟元)之差異金額為美金 2,055仟元，差異原因說明如下：

1. 達欣公司於民國89年經經濟部投資審議委員會以經(89)投審二字第89002369號函核准由對外投資事業英屬帛京群島之CONOC ELECTRONICS CO., LTD.，於大陸深圳福永懷德承租工廠，即咏龍電子五金廠，以設備、零配件共美金\$1,000仟元以來料加工方式投資營運，該來料加工廠已於民國97年處分完畢，迄今並未向投審會辦理大陸投資註銷。

2. 達欣公司於民國93年經經濟部投資審議委員會以經審二字第02039335號函核准由對外投資事業英屬帛京群島之CONOC ELECTRONICS CO., LTD.，於大陸深圳寶安區徐崗承租工廠，即登欣電子五金廠，以設備、零配件共美金\$640仟元以來料加工方式投資營運，該來料加工廠已於民國102年處分完畢，迄今並未向投審會辦理大陸投資註銷。

3. 達欣公司於民國95年10月5日經經濟部投資審議委員會以經審二字第0950028340號函核准由對外投資事業英屬帛京群島之CONOC ELECTRONICS CO., LTD.，受讓宇亨資訊股份有限公司原於大陸深圳寶安區徐崗承租之工廠，即登聖電子五金廠，以設備、零配件共美金\$415仟元以來料加工方式投資營運，該來料加工廠已於民國102年處分完畢，迄今並未向投審會辦理大陸投資註銷。

註5：大衛公司投資宏欣電子(深圳)有限公司之經濟部投資審議委員會核准金額美金\$1,400仟元與實際匯出金額美金\$800仟元之差異金額為美金\$600仟元，係因(1)由子公司David Electronics Co.,(BVI)Ltd.之自有資金投資\$488,906仟元及(2)以大陸地區投資審議委員會以經審二字第09900073310號函核准由對外投資薩摩亞DAVID TECHNOLOGY CO.,LTD.，暨間接投資大陸地區投資事業深測泰榮科技有限公司，該公司已於民國106年處分完畢，迄今並未向投審會辦理大陸投資註銷。

註6：大衛公司於民國99年經經濟部投資審議委員會以經審二字第09900073310號函核准由對外投資薩摩亞DAVID TECHNOLOGY CO.,LTD.，暨間接投資大陸地區投資事業深測泰榮科技有限公司，該公司已於民國106年處分完畢，迄今並未向投審會辦理大陸投資註銷。

詮欣股份有限公司  
現金及約當現金明細表  
民國 106 年 12 月 31 日

明細表一

單位：新台幣仟元

<u>項</u> <u>目</u>	<u>摘</u> <u>要</u>	<u>金</u>	<u>額</u>
現金：			
庫存現金		\$	3,758
零用金			300
銀行存款：			
支票存款-外幣	HK \$53 匯率 3.8		202
	US \$44 匯率 29.76		1,312
-新台幣			3,009
活期存款-外幣	US \$4,195 匯率 29.76		124,846
	其他		1,117
-新台幣			186,349
定期存款-外幣	RMB \$22,365 匯率 4.56		102,095
	AUD \$969 匯率 23.19		22,472
	USD \$3,592 匯率 29.76		106,885
-新台幣			106,470
合計		\$	<u>658,815</u>

詮欣股份有限公司  
應收帳款明細表  
民國 106 年 12 月 31 日

明細表二

單位：新台幣仟元

<u>客</u> <u>戶</u> <u>名</u> <u>稱</u>	<u>摘</u> <u>要</u> <u>金</u>	<u>額</u>	<u>備</u> <u>註</u>
翰隆實業有限公司	\$	66,601	
威剛科技(蘇州)有限公司		13,192	
K-Tronic (Suzhou) Technology Co., Ltd		12,801	
其他		<u>149,284</u>	每一零星客戶餘額均未 超過本科目金額5%
		241,878	
減：備抵呆帳		( <u>118</u> )	
		<u>\$ 241,760</u>	

(以下空白)

詮欣股份有限公司  
存貨明細表  
民國 106 年 12 月 31 日

明細表三

單位：新台幣仟元

項 目	摘 要	金 額	本 市 價	備 註
原料		\$ 4,601	\$ 4,595	採逐項比較之成本與淨變現價值孰低法評價。
在製品		8,389	8,277	"
製成品		<u>31,934</u>	<u>44,116</u>	"
		44,924	<u>\$ 56,988</u>	
減：備抵存貨跌價損失		( <u>3,503</u> )		
		<u>\$ 41,421</u>		

(以下空白)

詮欣股份有限公司  
採權益法之長期股權投資變動明細表  
民國106年1月1日至106年12月31日

明細表四

單位：新台幣仟元

公司名稱	種類	期初 股數	餘額	本期 股數	增加 金額	本期 股數	減少 金額	期末 股數	餘額	市價或 總價	股權淨值	提供擔保或 抵押情形
			金額						金額	(元)	(元)	
COXOC ELECTRONICS CO., LTD.	普通股	117,547	\$ 156,516	-	\$ -	-	(\$ 11,386)	117,547	\$ 145,130	\$ 145,130	\$ 1,235	無
CIANT SINCERE TECHNOLOGY CO., LTD.	普通股	210,000	55,615	-	-	-	( 14,082)	210,000	41,533	41,533	198	無
鼎佳投資(股)公司	普通股	20,000,000	181,675	-	13,122	-	-	20,000,000	194,797	194,797	10	無
大衛電子(股)公司	普通股	12,708,127	171,142	-	1,439	-	-	12,708,127	172,581	172,581	14	無
A&H INTERNATIONAL CO., LTD.	普通股	50,500	151,086	-	-	-	( 43,774)	50,500	107,312	107,312	2,125	無
			<u>\$ 716,034</u>		<u>\$ 14,561</u>		<u>(\$ 69,242)</u>		<u>\$ 661,353</u>	<u>\$ 661,353</u>		



詮欣股份有限公司  
應付帳款明細表  
民國 106 年 12 月 31 日

明細表五

單位：新台幣仟元

<u>廠 商 名 稱</u>	<u>摘 要</u>	<u>金 額</u>	<u>備 註</u>
台善利五金精密企業有限公司		\$ 12,488	
深圳市九洲蓉勝科技有限公司		9,916	
東莞市宏普電子有限公司		9,880	
上藝企業有限公司		6,449	
福業電子股份有限公司		6,349	
其他		<u>68,909</u>	每一零星廠商餘額均未超過本科目餘額5%
		<u>\$ 113,991</u>	

(以下空白)

詮欣股份有限公司

營業收入明細表

民國 106 年 1 月 1 日至 106 年 12 月 31 日

明細表六

單位：新台幣仟元

項	目	數	量	金	額	備	註
電子接頭		103,058	(單位：仟個)	\$	861,336		
線材		6,058	(單位：仟條)		266,402		
其他					<u>16,251</u>		
					1,143,989		
減：銷貨退回				(	5,746)		
銷貨折讓				(	<u>13,592</u> )		
營業收入淨額				\$	<u>1,124,651</u>		

(以下空白)

詮欣股份有限公司

營業成本明細表

民國 106 年 1 月 1 日至 106 年 12 月 31 日

明細表七

單位：新台幣仟元

項 目	金 額
期初原料	\$ 3,445
加：本期進料	119,469
製成品轉入	264,896
減：原料報廢	( 21)
轉列費用	( 688)
銷售原料	( 10,432)
期末原料	( 4,601)
本期耗用原料	372,068
直接人工	10,446
製造費用	112,375
製造成本	494,889
期初在製品	16,740
加：購入在製品	28,798
製成品轉入	334,361
減：在製品報廢	( 241)
轉列費用	( 249)
銷售半成品	( 19,266)
其他調整	( 208)
期末在製品	( 8,389)
製成品成本	846,435
期初製成品	29,523
加：購入製成品	486,610
減：轉列費用	( 1,188)
製成品報廢	( 660)
轉入原料	( 264,896)
轉入在製品	( 334,361)
期末製成品	( 31,934)
產銷成本	729,529
出售原料成本	10,432
出售半成品成本	19,266
其他營業成本	
出售下腳料收入	( 6)
存貨跌價損失	647
營業成本	\$ 759,868

詮欣股份有限公司

營業費用明細表

民國 106 年 1 月 1 日至 106 年 12 月 31 日

明細表八

單位：新台幣仟元

項 目	摘 要	金 額	備 註
推銷費用：			
薪資支出		\$ 28,682	
運費		7,485	
交際費		4,547	
廣告費		2,962	
其他費用		21,691	
小計		65,367	
管理及總務費用：			
薪資支出		54,675	
租金支出		3,758	
保險費		3,990	
其他費用		27,884	
小計		90,307	
研究發展費用：			
薪資支出		15,233	
勞務費		2,374	
各項攤提		1,903	
保險費		1,302	
其他費用		5,873	
小計		26,685	
營業費用合計		\$ 182,359	

詮放股份有限公司

本期發生之員工福利、折舊、折耗及攤銷費用功能別彙總

民國 106 年 1 月 1 日至 106 年 12 月 31 日

明細表九

單位：新台幣仟元

性質別	功能別	106 年度		合計	105 年度		合計
		屬於營業 成本者	屬於營業 費用者		屬於營業 成本者	屬於營業 費用者	
員工福利費用							
薪資費用		24,794	94,284	119,078	24,997	103,969	128,966
勞健保費用		2,394	6,766	9,160	2,219	7,107	9,326
退休金費用		1,202	4,306	5,508	1,213	4,458	5,671
其他員工福利費用		1,538	2,826	4,364	1,458	2,833	4,291
折舊費用		20,842	3,042	23,884	10,938	3,184	14,122
攤銷費用		440	3,249	3,689	257	2,582	2,839

註：本公司民國106年及105年員工人數分別為163人及159人。

台灣省會計師公會會員印鑑證明書

台省財證字第 1070337

號

會員姓名：(1) 李 燕 娜  
(2) 鄭 雅 慧

事務所名稱：資誠聯合會計師事務所

事務所地址：台北市基隆路一段三三三號二十七樓

事務所電話：(02)2729-6666

事務所統一編號：03932533



會員證書字號：(1) 台省會證字第 3262 號  
(2) 台省會證字第 3417 號

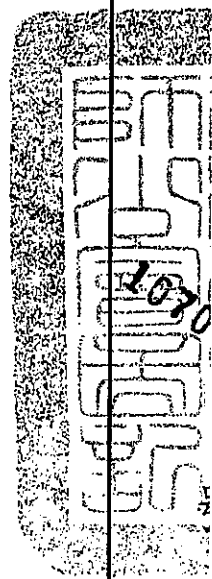
委託人統一編號：22115625


印鑑證明書用途：辦理 詮欣股份有限公司

一〇六年度(自民國一〇六年 一 月 一 日至


一〇六年 十二 月三十一日)財務報表之查核簽證。

簽名式(一)	李 燕 娜	存會印鑑(一)	
簽名式(二)	鄭 雅 慧	存會印鑑(二)	



理事長：

核對人：



中 華 民 國 10 月 23 日