

詮欣股份有限公司及子公司
合併財務報告暨會計師核閱報告
民國 109 年及 108 年第一季
(股票代碼 6205)

公司地址：新北市汐止區大同路三段 194 號 6 樓
電 話：(02)8647-1251

詮欣股份有限公司及子公司
民國 109 年及 108 年第一季合併財務報告暨會計師核閱報告
目 錄

<u>項</u>	<u>目</u>	<u>頁 次</u>
一、	封面	1
二、	目錄	2 ~ 3
三、	會計師核閱報告	4 ~ 5
四、	合併資產負債表	6 ~ 7
五、	合併綜合損益表	8 ~ 9
六、	合併權益變動表	10
七、	合併現金流量表	11 ~ 12
八、	合併財務報表附註	13 ~ 43
	(一) 公司沿革	13
	(二) 通過財報之日期及程序	13
	(三) 新發佈及修訂準則及解釋之適用	13 ~ 14
	(四) 重要會計政策之彙總說明	14 ~ 16
	(五) 重大會計判斷、假設及估計不確性之主要來源	16
	(六) 重要會計項目之說明	17 ~ 30
	(七) 關係人交易	31 ~ 32
	(八) 質押之資產	32
	(九) 重大承諾事項及或有事項	32

項	目	頁	次
(十)	重大之災害損失	32	
(十一)	重大之期後事項	32	
(十二)	其他	33 ~ 41	
(十三)	附註揭露事項	41 ~ 42	
(十四)	部門資訊	42 ~ 43	

會計師核閱報告

(109)財審報字第 20000128 號

詮欣股份有限公司 公鑒：

前言

詮欣股份有限公司及子公司(以下簡稱「詮欣集團」)民國 109 年及 108 年 3 月 31 日之合併資產負債表,暨民國 109 年及 108 年 1 月 1 日至 3 月 31 日之合併綜合損益表、合併權益變動表、合併現金流量表,以及合併財務報表附註(包括重大會計政策彙總),業經本會計師核閱竣事。依證券發行人財務報告編製準則及金融監督管理委員會認可之國際會計準則第三十四號「期中財務報導」編製允當表達之合併財務報表係管理階層之責任,本會計師之責任係依據核閱結果對合併財務報表作成結論。

範圍

除保留結論之基礎段所述者外,本會計師係依照審計準則公報第六十五號「財務報表之核閱」執行核閱工作。核閱合併財務報表時所執行之程序包括查詢(主要向負責財務與會計事務之人員查詢)、分析性程序及其他核閱程序。核閱工作之範圍明顯小於查核工作之範圍,因此本會計師可能無法察覺所有可藉由查核工作辨認之重大事項,故無法表示查核意見。

保留結論之基礎

如合併財務報表附註四(三)及六(六)所述,列入上開合併財務報表之部分非重要子公司及採用權益法之投資之同期間財務報表未經會計師核閱,其民國 109 年及 108 年 3 月 31 日之資產總額分別為新台幣 156,293 仟元及 152,000 仟元,各占合併資產總額之 7%及 7%;負債總額分別為新台幣 31,498 仟元及 50,128 仟元,各占合併負債總額之 7%及 9%;其民國 109 年及 108 年 1 月 1 日至 3 月 31 日之綜合損益分別為新台幣損失 391 仟元及利益 748 仟元,各占合併綜合損益之 0%及 1%。

保留結論


依本會計師核閱結果，除保留結論之基礎段所述非重要子公司及採用權益法投資之財務報表倘經會計師核閱，對合併財務報表可能有所調整之影響外，並未發現上開合併財務報表在所有重大方面有未依照證券發行人財務報告編製準則及金融監督管理委員會認可之國際會計準則第三十四號「期中財務報導」編製，致無法允當表達詮欣集團民國 109 年及 108 年 3 月 31 日之合併財務狀況，暨民國 109 年及 108 年 1 月 1 日至 3 月 31 日之合併財務績效及合併現金流量之情事。

資 誠 聯 合 會 計 師 事 務 所

李燕娜

會計師

吳偉豪



前行政院金融監督管理委員會證券期貨局
核准簽證文號：金管證六字第 0950122728 號
金融監督管理委員會
核准簽證文號：金管證審字第 1080323093 號

中 華 民 國 1 0 9 年 5 月 6 日

詮欣股份有限公司及子公司

合併資產負債表

民國109年3月31日及民國108年12月31日、3月31日

(民國109年及108年3月31日之合併資產負債表僅經核閱，未依一般公認審計準則查核)

單位：新台幣仟元

資	產	附註	109年3月31日		108年12月31日		108年3月31日	
			金額	%	金額	%	金額	%
流動資產								
1100	現金及約當現金	六(一)	\$ 571,554	27	\$ 588,714	26	\$ 760,204	32
1110	透過損益按公允價值衡量之金融	六(二)						
	資產—流動		54,637	3	41,024	2	24,661	1
1120	透過其他綜合損益按公允價值衡	六(三)						
	量之金融資產—流動		80,844	4	118,688	5	178,300	8
1136	按攤銷後成本衡量之金融資產—	六(一)						
	流動		124,865	6	143,155	6	115,000	5
1150	應收票據淨額	六(四)	2,142	-	1,396	-	2,576	-
1170	應收帳款淨額	六(四)	321,841	15	347,397	16	341,471	15
1180	應收帳款—關係人淨額	六(四)及七	4,480	-	2,481	-	5,529	-
1200	其他應收款		692	-	28	-	455	-
1220	本期所得稅資產	六(二十二)	4,109	-	7,836	-	-	-
130X	存貨	六(五)	108,608	5	125,151	6	137,876	6
1410	預付款項		14,534	1	17,295	1	13,620	1
11XX	流動資產合計		<u>1,288,306</u>	<u>61</u>	<u>1,393,165</u>	<u>62</u>	<u>1,579,692</u>	<u>68</u>
非流動資產								
1517	透過其他綜合損益按公允價值衡	六(三)						
	量之金融資產—非流動		287,271	14	358,685	16	281,665	12
1550	採用權益法之投資	六(六)	28,880	1	29,285	1	4,279	-
1600	不動產、廠房及設備	六(七)及八	372,236	18	367,718	16	348,191	15
1755	使用權資產	六(八)	22,268	1	25,267	1	35,164	1
1760	投資性不動產淨額	六(九)	47,967	2	47,967	2	47,967	2
1780	無形資產	六(十)	9,252	1	10,138	1	14,487	1
1840	遞延所得稅資產	六(二十二)	21,399	1	20,530	1	21,018	1
1900	其他非流動資產	六(一)	28,048	1	4,558	-	5,345	-
15XX	非流動資產合計		<u>817,321</u>	<u>39</u>	<u>864,148</u>	<u>38</u>	<u>758,116</u>	<u>32</u>
1XXX	資產總計		<u>\$ 2,105,627</u>	<u>100</u>	<u>\$ 2,257,313</u>	<u>100</u>	<u>\$ 2,337,808</u>	<u>100</u>

(續次頁)

詮欣股份有限公司及子公司

合併資產負債表

民國109年3月31日及民國108年12月31日、3月31日

(民國109年及108年3月31日之合併資產負債表僅經核閱，未依一般公認審計準則查核)

單位：新台幣仟元

負債及權益	附註	109年3月31日		108年12月31日		108年3月31日	
		金額	%	金額	%	金額	%
流動負債							
2150	應付票據	\$ 1,927	-	\$ 1,916	-	\$ 1,738	-
2170	應付帳款	153,593	7	180,879	8	210,781	9
2180	應付帳款－關係人	七 29,948	1	40,930	2	7,662	-
2200	其他應付款	六(十一) 96,317	5	107,892	5	160,668	7
2230	本期所得稅負債	六(二十二) 984	-	2,440	-	28,755	1
2250	負債準備－流動	26,966	1	26,929	1	5,441	-
2280	租賃負債－流動	9,405	1	10,161	-	12,396	1
2300	其他流動負債	27,322	1	20,642	1	20,000	1
21XX	流動負債合計	<u>346,462</u>	<u>16</u>	<u>391,789</u>	<u>17</u>	<u>447,441</u>	<u>19</u>
非流動負債							
2570	遞延所得稅負債	六(二十二) 56,658	3	60,825	3	52,671	2
2580	租賃負債－非流動	13,439	1	15,643	1	22,891	1
2600	其他非流動負債	六(十二) 26,777	1	25,897	1	25,889	1
25XX	非流動負債合計	<u>96,874</u>	<u>5</u>	<u>102,365</u>	<u>5</u>	<u>101,451</u>	<u>4</u>
2XXX	負債總計	<u>443,336</u>	<u>21</u>	<u>494,154</u>	<u>22</u>	<u>548,892</u>	<u>23</u>
歸屬於母公司業主之權益							
股本							
3110	普通股股本	六(十三) 718,391	34	718,391	32	718,391	31
資本公積							
3200	資本公積	六(十四) 192,968	9	192,968	8	193,737	8
保留盈餘							
3310	法定盈餘公積	六(十五) 305,616	15	305,616	14	291,185	12
3320	特別盈餘公積	22,925	1	22,925	1	-	-
3350	未分配盈餘	491,597	23	473,340	21	525,260	23
其他權益							
3400	其他權益	六(十六) (77,969)	(4)	36,734	1	46,642	2
3500	庫藏股票	六(十三) (4,263)	-	-	-	-	-
31XX	歸屬於母公司業主之權益合計	<u>1,649,265</u>	<u>78</u>	<u>1,749,974</u>	<u>77</u>	<u>1,775,215</u>	<u>76</u>
36XX	非控制權益	<u>13,026</u>	<u>1</u>	<u>13,185</u>	<u>1</u>	<u>13,701</u>	<u>1</u>
3XXX	權益總計	<u>1,662,291</u>	<u>79</u>	<u>1,763,159</u>	<u>78</u>	<u>1,788,916</u>	<u>77</u>
重大承諾及或有事項							
3X2X	負債及權益總計	<u>\$ 2,105,627</u>	<u>100</u>	<u>\$ 2,257,313</u>	<u>100</u>	<u>\$ 2,337,808</u>	<u>100</u>

後附合併財務報表附註為本合併財務報告之一部分，請併同參閱。

董事長：吳連溪



經理人：吳連溪



會計主管：廖美惠




 詮欣股份有限公司及子公司
 合併綜合損益表
 民國109年及108年1月1日至3月31日
 (僅經核閱，未依一般公認審計準則查核)

單位：新台幣仟元
(除每股盈餘為新台幣元外)

項目	附註	109 年 1 月 1 日			108 年 1 月 1 日		
		至 3 月 31 日	金 額	%	至 3 月 31 日	金 額	%
4000 營業收入	六(十七)及七	\$	263,927	100	\$	326,948	100
5000 營業成本	六(五)(二十)						
	(二十一)及七	(185,507)	(70)	(228,369)	(70)
5900 營業毛利			78,420	30		98,579	30
營業費用	六(二十)						
	(二十一)						
6100 推銷費用		(19,977)	(8)	(26,000)	(8)
6200 管理費用		(29,942)	(11)	(30,673)	(9)
6300 研究發展費用		(9,355)	(4)	(9,322)	(3)
6450 預期信用減損(損失)利益	十二(二)	(109)	-		131	-
6000 營業費用合計		(59,383)	(23)	(65,864)	(20)
6900 營業利益			19,037	7		32,715	10
營業外收入及支出							
7010 其他收入	六(十八)		1,301	-		1,752	-
7020 其他利益及損失	六(十九)	(601)	-		5,151	2
7050 財務成本		(309)	-	(419)	-
7060 採用權益法認列之關聯企業及 合資損益之份額	六(六)		747	-	(1)	-
7000 營業外收入及支出合計			1,138	-		6,483	2
7900 稅前淨利			20,175	7		39,198	12
7950 所得稅費用	六(二十二)	(2,670)	(1)	(10,024)	(3)
8200 本期淨利		\$	17,505	6	\$	29,174	9

(續次頁)


 詮欣股份有限公司及子公司
 合併綜合損益表
 民國109年及108年1月1日至3月31日
 (僅經核閱，未依一般公認審計準則查核)

單位：新台幣仟元
(除每股盈餘為新台幣元外)

項目	附註	109年1月1日至3月31日			108年1月1日至3月31日		
		金額	%		金額	%	
其他綜合損益(淨額)							
不重分類至損益之項目							
8316	透過其他綜合損益按公允價值衡量之權益工具投資未實現評價損益	六(十六)	(\$ 111,623)	(42)	\$ 71,368	22	
8349	與不重分類之項目相關之所得稅		-	-	-	-	
8310	不重分類至損益之項目總額		<u>(111,623)</u>	<u>(42)</u>	<u>71,368</u>	<u>22</u>	
後續可能重分類至損益之項目							
8361	國外營運機構財務報表換算之兌換差額	六(十六)	(3,356)	(1)	4,522	1	
8399	與可能重分類之項目相關之所得稅	六(二十二)	869	-	(897)	-	
8360	後續可能重分類至損益之項目總額		<u>(2,487)</u>	<u>(1)</u>	<u>3,625</u>	<u>1</u>	
8300	其他綜合損益(淨額)		<u>(\$ 114,110)</u>	<u>(43)</u>	<u>\$ 74,993</u>	<u>23</u>	
8500	本期綜合損益總額		<u>(\$ 96,605)</u>	<u>(37)</u>	<u>\$ 104,167</u>	<u>32</u>	
淨利歸屬於：							
8610	母公司業主		\$ 17,655	6	\$ 29,108	9	
8620	非控制權益		(150)	-	66	-	
			<u>\$ 17,505</u>	<u>6</u>	<u>\$ 29,174</u>	<u>9</u>	
綜合損益總額歸屬於：							
8710	母公司業主		(\$ 96,446)	(37)	\$ 104,065	32	
8720	非控制權益		(159)	-	102	-	
			<u>(\$ 96,605)</u>	<u>(37)</u>	<u>\$ 104,167</u>	<u>32</u>	
每股盈餘							
六(二十三)							
9750	基本每股盈餘		\$ 0.25		\$ 0.41		
9850	稀釋每股盈餘		\$ 0.24		\$ 0.40		

後附合併財務報表附註為本合併財務報告之一部分，請併同參閱。

董事長：吳連溪




經理人：吳連溪



會計主管：廖美惠




 詮欣股份有限公司及子公司
 合併財務報表
 民國109年及108年1月1日至3月31日
 (僅經核閱，未依一般公認會計準則查核)

單位：新台幣仟元

附註	歸屬於母公司業主之權益										庫藏股	非控制權益	權益總額		
	普通股本	資本公積—發行溢價	資本公積—取得或處分子公司股權價格與帳面價值差額	資本公積—認購子公司所發行之有權權益變動	資本公積—採用權益法認列關聯企業及合資股權淨值之變動	法定盈餘公積	盈餘特別盈餘公積	盈餘未分配盈餘	其他	國外營運機構財務報表換算之兌換差額				透過其他綜合損益按公允價值衡量之金融資產未實現損益	
108 年 度															
108年1月1日餘額	\$ 718,391	\$ 191,142	\$ 1,625	\$ 201	\$ 769	\$ 291,185	\$ -	\$ 490,761	(\$ 13,750)	(\$ 9,174)	\$ -	\$ 1,671,150	\$ 13,599	\$ 1,684,749	
108年第一季淨利	-	-	-	-	-	-	-	29,108	-	-	-	29,108	66	29,174	
108年第一季其他綜合損益	-	-	-	-	-	-	-	-	3,589	71,368	-	74,957	36	74,993	
本期綜合損益總額	-	-	-	-	-	-	-	29,108	3,589	71,368	-	104,065	102	104,167	
處分透過其他綜合損益按公允價值衡量之權益工具	-	-	-	-	-	-	-	5,391	-	(5,391)	-	-	-	-	
108年3月31日餘額	\$ 718,391	\$ 191,142	\$ 1,625	\$ 201	\$ 769	\$ 291,185	\$ -	\$ 525,260	(\$ 10,161)	\$ 56,803	\$ -	\$ 1,775,215	\$ 13,701	\$ 1,788,916	
109 年 度															
109年1月1日餘額	\$ 718,391	\$ 191,142	\$ 1,625	\$ 201	\$ -	\$ 305,616	\$ 22,925	\$ 473,340	(\$ 19,133)	\$ 55,867	\$ -	\$ 1,749,974	\$ 13,185	\$ 1,763,159	
109年第一季淨利	-	-	-	-	-	-	-	17,655	-	-	-	17,655	(150)	17,505	
109年第一季其他綜合損益	-	-	-	-	-	-	-	-	(2,478)	(111,623)	-	(114,101)	(9)	(114,110)	
本期綜合損益總額	-	-	-	-	-	-	-	17,655	(2,478)	(111,623)	-	(96,446)	(159)	(96,605)	
處分透過其他綜合損益按公允價值衡量之權益工具	-	-	-	-	-	-	-	602	-	(602)	-	-	-	-	
買回庫藏股	-	-	-	-	-	-	-	-	-	-	(4,263)	(4,263)	-	(4,263)	
109年3月31日餘額	\$ 718,391	\$ 191,142	\$ 1,625	\$ 201	\$ -	\$ 305,616	\$ 22,925	\$ 491,597	(\$ 21,611)	(\$ 56,358)	(\$ 4,263)	\$ 1,649,265	\$ 13,026	\$ 1,662,291	

後附合併財務報表附註為本合併財務報告之一部分，請併同參閱。

董事長：吳連添

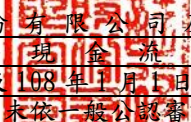


經理人：吳連添



會計主管：廖美惠

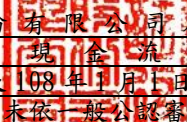



 詮欣股份有限公司及子公司
 合併現金流量表
 民國109年及108年1月1日至3月31日
 (僅經核閱，未依一般公認審計準則查核)

單位：新台幣仟元

附註	109年1月1日 至3月31日	108年1月1日 至3月31日
營業活動之現金流量		
本期稅前淨利	\$ 20,175	\$ 39,198
調整項目		
收益費損項目		
透過損益按公允價值衡量金融資產及負債 之評價淨利益	六(十九) 2,336	(544)
預期信用減損(利益)損失數	十二(二) 109	(131)
採權益法認列之關聯企業及合資損益份額	六(六) (747)	1
不動產、廠房及設備折舊費用(含使用權 資產)	六(二十) 8,739	8,777
各項攤提	六(二十) 1,649	1,967
利息費用	309	419
利息收入	六(十八) (1,301)	(1,752)
與營業活動相關之資產/負債變動數		
與營業活動相關之資產之淨變動		
透過損益按公允價值衡量之金融資產	(15,950)	-
應收票據淨額	(746)	681
應收帳款	25,447	26,596
應收帳款－關係人淨額	(1,999)	(950)
其他應收款	(664)	(439)
存貨	16,543	11,915
預付款項	2,761	7,548
其他非流動資產	-	142
與營業活動相關之負債之淨變動		
應付票據	11	(6,278)
應付帳款	(27,286)	(32,205)
應付帳款－關係人	(10,982)	(517)
其他應付款	(7,214)	7,952
負債準備－流動	37	490
其他流動負債	6,680	(2,897)
其他非流動負債	(746)	(1,758)
營運產生之現金流入	17,161	58,215
收取之利息	1,301	1,752
當期支付所得稅	(4,564)	(2,453)
營業活動之淨現金流入	13,898	57,514

(續次頁)


 詮欣股份有限公司及子公司
 合併現金流量表
 民國109年及108年1月1日至3月31日
 (僅經核閱，未依一般公認審計準則查核)

單位：新台幣仟元

	附註	109年1月1日 至3月31日	108年1月1日 至3月31日
投資活動之現金流量			
取得透過其他綜合損益按公允價值衡量之金融			
資產		(\$ 3,588)	\$ -
處分透過其他綜合損益按公允價值衡量之金融			
資產價款		1,225	15,781
按攤銷後成本衡量之金融資產減少(增加)		18,290	(5,000)
其他流動資產減少		-	5,000
購置不動產、廠房及設備	六(二十四)	(14,931)	(9,864)
無形資產增加	六(十)	(765)	(450)
存出保證金減少		30	-
其他非流動資產增加		(23,535)	-
投資活動之淨現金(流出)流入		(23,274)	5,467
籌資活動之現金流量			
租賃本金償還		(3,095)	(3,569)
存入保證金增加		1,719	-
存入保證金減少		(87)	-
庫藏股買回成本		(4,263)	-
籌資活動之淨現金流出		(5,726)	(3,569)
匯率調整數		(2,058)	3,761
本期現金及約當現金(減少)增加數		(17,160)	63,173
期初現金及約當現金餘額		588,714	697,031
期末現金及約當現金餘額		\$ 571,554	\$ 760,204

後附合併財務報表附註為本合併財務報告之一部分，請併同參閱。

董事長：吳連溪



經理人：吳連溪



會計主管：廖美惠



詮欣股份有限公司及子公司
合併財務報表附註
民國 109 年及 108 年第一季

(僅經核閱，未依一般公認審計準則查核)

單位：新台幣仟元
(除特別註明者外)

一、公司沿革

詮欣股份有限公司(以下簡稱「本公司」)係依照中華民國公司法於民國 75 年 4 月設立，本公司及子公司(以下統稱「本集團」)，主要營業項目為電子零件之製造加工及買賣。本公司股票自民國 91 年 12 月 20 日起在中華民國櫃檯買賣中心掛牌買賣，並自民國 97 年 1 月 21 日起轉至台灣證券交易所掛牌上市交易。

二、通過財報之日期及程序

本合併財務報告已於民國 109 年 5 月 6 日經董事會通過後發布。

三、新發布及修訂準則及解釋之適用

(一)已採用金融監督管理委員會(以下簡稱「金管會」)認可之新發布、修正後國際財務報導準則之影響

下表彙列金管會認可之民國 109 年適用之國際財務報導準則之新發布、修正及修訂之準則及解釋：

<u>新發布/修正/修訂準則及解釋</u>	<u>國際會計準則理事會 發布之生效日</u>
國際會計準則第1號及國際會計準則第8號之修正「揭露倡議-重大性之定義」	民國109年1月1日
國際財務報導準則第3號之修正「業務之定義」	民國109年1月1日
國際財務報導準則第9號、國際會計準則第39號及國際財務報導準則第7號之修正「利率指標變革」	民國109年1月1日

本集團經評估上述準則及解釋對本集團財務狀況與財務績效並無重大影響。

(二)尚未採用金管會認可之新發布、修正後國際財務報導準則之影響

無。

(三) 國際會計準則理事會已發布但尚未經金管會認可國際財務報導準則之影響

下表彙列國際會計準則理事會已發布但尚未納入金管會認可之國際財務報導準則之新發布、修正及修訂之準則及解釋：

新發布/修正/修訂準則及解釋	國際會計準則理事會 發布之生效日
國際財務報導準則第10號及國際會計準則第28號之修正「投資者與其關聯企業或合資間之資產出售或投入」	待國際會計準則理事會決定
國際財務報導準則第17號「保險合約」	民國110年1月1日
國際會計準則第1號之修正「負債之流動或非流動分類」	民國111年1月1日

本集團經評估上述準則及解釋對本集團財務狀況與財務績效並無重大影響。

四、重要會計政策之彙總說明

編製本合併財務報告所採用之主要會計政策說明如下，餘與民國 108 年度合併財務報表附註四相同。除另有說明外，此等政策在所有報導期間一致地適用。

(一) 遵循聲明

1. 本合併財務報告係依據證券發行人財務報告編製準則與金管會認可之國際會計準則第 34 號「期中財務報導」編製。
2. 本合併財務報告應併同民國 108 年度合併財務報告閱讀。

(二) 編製基礎

1. 除下列重要項目外，本合併財務報告係按歷史成本編製：
 - (1) 按公允價值衡量之透過損益按公允價值衡量之金融資產(包括衍生工具)。
 - (2) 按公允價值衡量之透過其他綜合損益按公允價值衡量之金融資產。
 - (3) 按退休基金資產減除確定福利義務現值之淨額認列之確定福利負債。
2. 編製符合金管會認可之國際財務報導準則、國際會計準則、解釋及解釋公告(以下簡稱 IFRSs)之財務報告需要使用一些重要會計估計，在應用本集團的會計政策過程中亦需要管理階層運用其判斷，涉及高度判斷或複雜性之項目，或涉及合併財務報告之重大假設及估計之項目，請詳附註五說明。

(三) 合併基礎

1. 本合併財務報告之編製原則與民國 108 年度合併財務報告相同。
2. 列入合併財務報告之子公司：

投資公司名稱	子公司名稱	業務性質	所持股權百分比			說明
			109年 3月31日	108年 12月31日	108年 3月31日	
本公司	COXOC ELECTRONICS CO., LTD. (COXOC)	電子零件銷售	100%	100%	100%	
本公司	A&H INTERNATIONAL CO., LTD. (A&H)	電子零件銷售	100%	100%	100%	
本公司	鼎佳投資股份有限公司(鼎佳)	一般投資業	100%	100%	100%	
本公司	大衛電子股份有限公司(大衛)	電子零件製造加工及買賣	86.89%	86.89%	86.89%	註1
本公司	CHANT SINCERE TECHNOLOGY CO., LTD. (CHANT SINCERE)	一般投資業	100%	100%	100%	
CHANT SINCERE	昆山詮訊連電子有限公司(詮訊連)	電子零件銷售	100%	100%	100%	
大衛	DAVID ELECTRONICS COMPANY (BVI) LTD. (DAVID)	電子零件製造加工及買賣	100%	100%	100%	註1
大衛	DAVID TECHNOLOGY CO., LTD. (DAVID TECHNOLOGY)	一般投資業	-	-	-	註1、註2
DAVID	珠海大衛電子有限公司(珠海大衛)	電子零件製造及銷售	100%	100%	100%	註1
A&H	東莞詮榮電子有限公司(詮榮)	電子零件製造加工及買賣	100%	100%	100%	

註 1：因相關條件不符合重要子公司之定義，故民國 109 年及 108 年第一季其財務報表未經核閱。

註 2：DAVID TECHNOLOGY 已於民國 108 年 2 月辦理清算完竣。

3. 未列入合併財務報告之子公司：無。
4. 子公司會計期間不同之調整及處理方式：無。
5. 重大限制
現金及短期存款 \$44,239 存放在中國，受當地外匯管制。此等外匯管限制將資金匯出中國境外(透過正常股利則除外)。
6. 對本集團具重大性之非控制權益之子公司：無。

(四) 員工福利

期中期間之退休金成本係採用前一財務年度結束日依精算決定之退休金成本率，以年初至當期末為基礎計算。若該結束日後有重大市場變動及重大縮減、清償或其他重大一次性事項，則加以調整，並配合前述政策揭露相關資訊。

(五) 所得稅

1. 期中期間之所得稅費用以估計之年度平均有效稅率應用至期中期間之稅前損益計算之，並配合前述政策揭露相關資訊。
2. 期中期間發生稅率變動時，本集團於變動發生當期一次認列變動影響數，對於所得稅與認列於損益之外的項目有關者，將變動影響數認列於其他綜合損益或權益項目，對於所得稅與認列於損益的項目有關者，則將變動影響數認列於損益。

五、重大會計判斷、假設及估計不確性之主要來源

本集團編製本合併財務報告時，管理階層已運用其判斷以決定所採用之會計政策，並依據資產負債表日當時之情況對於未來事件之合理預期以作出會計估計及假設。所作出之重大會計估計與假設可能與實際結果存有差異，將考量歷史經驗及其他因子持續評估及調整。該等估計及假設具有導致資產及負債帳面金額於下個財務年度重大調整之風險。請詳下列對重大會計判斷、估計與假設不確定性之說明：

(一) 會計政策採用之重要判斷

無。

(二) 重要會計估計及假設

本集團所作之會計估計係依據資產負債表日當時之情況對於未來事件之合理預期，惟實際結果可能與估計存有差異，對於下個財務年度之資產及負債可能會有重大調整帳面金額之風險的估計及假設，請詳以下說明：

存貨之評價

由於存貨須以成本與淨變現價值孰低者計價，故本集團必須運用判斷及估計決定資產負債表日存貨之淨變現價值。由於科技快速變遷，本集團評估資產負債表日存貨因正常損耗、過時陳舊或無市場銷售價值之金額，並將存貨成本沖減至淨變現價值。此存貨評價主要係依未來特定期間內之產品需求為估計基礎，故可能產生重大變動。

民國 109 年 3 月 31 日，本集團存貨之帳面金額為 \$108,608。

六、重要會計項目之說明

(一) 現金及約當現金

	109年3月31日	108年12月31日	108年3月31日
庫存現金及週轉金	\$ 3,508	\$ 2,540	\$ 4,174
支票存款及活期存款	277,760	266,027	417,076
定期存款	290,286	320,147	338,954
合計	<u>\$ 571,554</u>	<u>\$ 588,714</u>	<u>\$ 760,204</u>

1. 本集團往來之金融機構信用品質良好，且本集團與多家金融機構往來以分散信用風險，預期發生違約之可能性甚低。
2. 本集團未有將現金及約當現金提供質押之情形。
3. 本集團民國109年3月31日、108年12月31日及108年3月31日原始到期日三個月以上之定期存款帳列「按攤銷後成本衡量之金融資產-流動」金額分別為\$124,865、\$143,155及\$115,000；於民國109年及108年1月1日至3月31日按攤銷後成本衡量之金融資產認列之利息收入分別為\$285及\$216。
4. 本集團於民國109年3月31日因符合「境外資金匯回投資產業辦法」而受限制之銀行存款帳列「其他非流動資產」金額為\$23,535。

(二) 透過損益按公允價值衡量之金融資產

資 產 項 目	109年3月31日	108年12月31日	108年3月31日
持有供交易之金融資產			
上市櫃公司股票	\$ 10,779	\$ 789	\$ -
受益憑證	43,570	37,563	22,161
持有供交易之金融資產評價調整	288	2,672	2,500
合計	<u>\$ 54,637</u>	<u>\$ 41,024</u>	<u>\$ 24,661</u>

1. 本公司於民國109年及108年1月1日至3月31日持有供交易之金融資產認列之淨(損失)利益分別為(\$2,336)及\$544。
2. 本公司未有將透過損益按公允價值衡量之金融資產提供質押之情形。
3. 相關信用風險資訊請詳附註十二、(二)。

(三) 透過其他綜合損益按公允價值衡量之金融資產

項 目	109年3月31日	108年12月31日	108年3月31日
流動項目：			
權益工具			
上市櫃公司股票	\$ 124,155	\$ 121,757	\$ 102,543
評價調整	(43,311)	(3,069)	75,757
合計	<u>\$ 80,844</u>	<u>\$ 118,688</u>	<u>\$ 178,300</u>
非流動項目：			
權益工具			
上市櫃公司股票	\$ 297,082	\$ 296,513	\$ 296,513
非上市、上櫃、興櫃股票	3,236	3,236	4,107
評價調整	(13,047)	58,936	(18,955)
合計	<u>\$ 287,271</u>	<u>\$ 358,685</u>	<u>\$ 281,665</u>

1. 本集團選擇將屬策略性投資立威科技股份有限公司、慶盟工業股份有限公司、鼎極國際餐飲股份有限公司及 MSP ENGINEERING CO., LTD. 股票分類為透過其他綜合損益按公允價值衡量之金融資產，該等投資於民國 109 年 3 月 31 日、108 年 12 月 31 日及 108 年 3 月 31 日之公允價值分別為 \$20,986、\$21,258 及 \$15,023。
2. 本集團於民國 109 年及 108 年 1 月 1 日至 3 月 31 日處分透過其他綜合損益按公允價值衡量之權益工具，累積利益因除列轉列保留盈餘分別為 \$602 及 \$5,391。因公允價值變動認列於透過其他綜合損益按公允價值衡量之權益工具投資未實現評價(損失)利益之金額分別為 (\$111,623) 及 \$71,368。
3. 本集團未有將透過其他綜合損益按公允價值衡量之金融資產提供作為質押擔保之情形。
4. 相關信用風險資訊請詳附註十二、(二)。

(四) 應收票據及帳款

	109年3月31日	108年12月31日	108年3月31日
應收票據	<u>\$ 2,142</u>	<u>\$ 1,396</u>	<u>\$ 2,576</u>
應收帳款	\$ 324,679	\$ 350,126	\$ 344,190
應收帳款-關係人	4,480	2,481	5,529
減：備抵損失	(2,838)	(2,729)	(2,719)
	<u>\$ 326,321</u>	<u>\$ 349,878</u>	<u>\$ 347,000</u>

1. 應收帳款之帳齡分析如下：

	109年3月31日		108年12月31日		108年3月31日	
	應收帳款	應收票據	應收帳款	應收票據	應收帳款	應收票據
未逾期	\$322,260	\$ 2,142	\$344,503	\$ 1,396	\$343,401	\$ 2,576
30天內	2,272	-	5,041	-	3,492	-
31-90天	1,260	-	320	-	107	-
91-180天	649	-	25	-	1	-
181天以上	2,718	-	2,718	-	2,718	-
	<u>\$329,159</u>	<u>\$ 2,142</u>	<u>\$352,607</u>	<u>\$ 1,396</u>	<u>\$349,719</u>	<u>\$ 2,576</u>

以上係以逾期天數為基準進行之帳齡分析。

- 民國 109 年 3 月 31 日、108 年 12 月 31 日及 108 年 3 月 31 日之應收帳款及應收票據餘額均為客戶合約所產生，另於民國 108 年 1 月 1 日客戶合約之應收款餘額為\$378,622。
- 本集團並未持有任何的擔保品。
- 在不考慮所持有之擔保品或其他信用增強之情況下，最能代表本集團應收票據於民國 109 年 3 月 31 日、108 年 12 月 31 日及 108 年 3 月 31 日信用風險最大之暴險金額分別為\$2,142、\$1,396 及\$2,576；最能代表本集團應收帳款於民國 109 年 3 月 31 日、108 年 12 月 31 日及 108 年 3 月 31 日信用風險最大之暴險金額分別為\$326,321、\$349,878 及\$347,000。
- 相關應收帳款及應收票據信用風險資訊請詳附註十二、(二)。

(五) 存貨

	109年3月31日		
	成本	備抵跌價損失	帳面金額
原料	\$ 26,265	(\$ 3,035)	\$ 23,230
在製品	40,067	(1,865)	38,202
製成品	56,933	(9,757)	47,176
合計	<u>\$ 123,265</u>	<u>(\$ 14,657)</u>	<u>\$ 108,608</u>

	108年12月31日		
	成本	備抵跌價損失	帳面金額
原料	\$ 23,420	(\$ 3,444)	\$ 19,976
在製品	32,221	(1,010)	31,211
製成品	83,989	(10,025)	73,964
合計	<u>\$ 139,630</u>	<u>(\$ 14,479)</u>	<u>\$ 125,151</u>

	108年3月31日		
	成本	備抵跌價損失	帳面金額
原料	\$ 29,004	(\$ 6,405)	\$ 22,599
在製品	40,840	(1,274)	39,566
製成品	81,470	(5,759)	75,711
合計	\$ 151,314	(\$ 13,438)	\$ 137,876

本集團當期認列為費損之存貨成本：

	109年1月1日至3月31日	108年1月1日至3月31日
已出售存貨成本	\$ 181,245	\$ 218,123
跌價損失	2,329	749
其他	1,933	9,497
	\$ 185,507	\$ 228,369

(六) 採用權益法之投資

	109年	108年
1月1日	\$ 29,285	\$ 4,280
採用權益法之投資損益份額	747	(1)
其他權益變動	(1,152)	-
3月31日	\$ 28,880	\$ 4,279

	109年3月31日	108年12月31日	108年3月31日
關聯企業：			
中山市詮杰線材有限公司	\$ 28,880	\$ 29,285	\$ -
高樂雅股份有限公司	-	-	4,279
合計	\$ 28,880	\$ 29,285	\$ 4,279

1. 本集團個別不重大關聯企業經營結果之份額彙總如下：

	109年1月1日至3月31日	108年1月1日至3月31日
繼續營業單位本期淨利(損)	\$ 1,868	(\$ 2)
其他綜合損益(稅後淨額)	-	-
本期綜合損益總額	\$ 1,868	(\$ 2)

2. 上述採用權益法之投資，係依該關聯企業同期間未經會計師核閱之財務報表評價而得。本集團民國109年及108年1月1日至3月31日，採用權益法認列之關聯企業及合資損益份額分別為利益\$747及損失\$1。

3. 鼎佳公司於民國108年5月全數出售高樂雅股份股權，處分價款\$4,064，處分利益\$769。

4. COXOC公司分別於民國108年4月及6月投資中山市詮杰線材有限公司美金597仟元及美金289仟元，取得40%股權，並於民國108年7月將40%股權依照原投資金額出售詮欣公司。

(七) 不動產、廠房及設備

109年

	土地	房屋及建築	機器設備	模具設備	運輸設備	其他設備	未完工程及 待驗設備	合計
1月1日								
成本	\$ 238,491	\$ 95,259	\$ 36,885	\$ 20,041	\$ 3,240	\$ 8,178	\$ 26,230	\$ 428,324
累計折舊及減損	-	(22,019)	(20,151)	(12,096)	(2,663)	(3,677)	-	(60,606)
	<u>\$ 238,491</u>	<u>\$ 73,240</u>	<u>\$ 16,734</u>	<u>\$ 7,945</u>	<u>\$ 577</u>	<u>\$ 4,501</u>	<u>\$ 26,230</u>	<u>\$ 367,718</u>
1月1日	\$ 238,491	\$ 73,240	\$ 16,734	\$ 7,945	\$ 577	\$ 4,501	\$ 26,230	\$ 367,718
增添	-	-	-	-	-	-	10,570	10,570
移轉	-	-	2,198	4,120	-	-	(6,318)	-
折舊費用	-	(730)	(1,983)	(2,573)	(178)	(437)	-	(5,901)
淨兌換差額	-	-	(82)	(9)	-	(30)	(30)	(151)
3月31日	<u>\$ 238,491</u>	<u>\$ 72,510</u>	<u>\$ 16,867</u>	<u>\$ 9,483</u>	<u>\$ 399</u>	<u>\$ 4,034</u>	<u>\$ 30,452</u>	<u>\$ 372,236</u>
3月31日								
成本	\$ 238,491	\$ 95,259	\$ 38,040	\$ 21,876	\$ 2,173	\$ 7,901	\$ 30,452	\$ 434,192
累計折舊及減損	-	(22,749)	(21,173)	(12,393)	(1,774)	(3,867)	-	(61,956)
	<u>\$ 238,491</u>	<u>\$ 72,510</u>	<u>\$ 16,867</u>	<u>\$ 9,483</u>	<u>\$ 399</u>	<u>\$ 4,034</u>	<u>\$ 30,452</u>	<u>\$ 372,236</u>

108年

	土地	房屋及建築	機器設備	模具設備	運輸設備	其他設備	未完工程及 待驗設備	合計
1月1日								
成本	\$ 229,731	\$ 86,776	\$ 37,130	\$ 15,974	\$ 6,023	\$ 9,980	\$ 20,057	\$ 405,671
累計折舊及減損	<u>-</u>	<u>(19,287)</u>	<u>(21,643)</u>	<u>(9,273)</u>	<u>(4,182)</u>	<u>(4,126)</u>	<u>-</u>	<u>(58,511)</u>
	<u>\$ 229,731</u>	<u>\$ 67,489</u>	<u>\$ 15,487</u>	<u>\$ 6,701</u>	<u>\$ 1,841</u>	<u>\$ 5,854</u>	<u>\$ 20,057</u>	<u>\$ 347,160</u>
1月1日	\$ 229,731	\$ 67,489	\$ 15,487	\$ 6,701	\$ 1,841	\$ 5,854	\$ 20,057	\$ 347,160
增添	-	-	790	-	-	22	5,469	6,281
移轉	-	2,575	112	6,221	-	-	(8,908)	-
折舊費用	-	(658)	(1,986)	(1,966)	(366)	(507)	-	(5,483)
淨兌換差額	-	-	127	-	-	89	17	233
3月31日	<u>\$ 229,731</u>	<u>\$ 69,406</u>	<u>\$ 14,530</u>	<u>\$ 10,956</u>	<u>\$ 1,475</u>	<u>\$ 5,458</u>	<u>\$ 16,635</u>	<u>\$ 348,191</u>
3月31日								
成本	\$ 229,731	\$ 89,351	\$ 33,437	\$ 21,797	\$ 4,077	\$ 9,113	\$ 16,635	\$ 404,141
累計折舊及減損	<u>-</u>	<u>(19,945)</u>	<u>(18,907)</u>	<u>(10,841)</u>	<u>(2,602)</u>	<u>(3,655)</u>	<u>-</u>	<u>(55,950)</u>
	<u>\$ 229,731</u>	<u>\$ 69,406</u>	<u>\$ 14,530</u>	<u>\$ 10,956</u>	<u>\$ 1,475</u>	<u>\$ 5,458</u>	<u>\$ 16,635</u>	<u>\$ 348,191</u>

1. 民國 109 年及 108 年 1 月 1 日至 3 月 31 日之利息資本化轉列固定資產金額均為 \$0。
2. 不動產、廠房及設備提供擔保之資訊，請詳附註八之說明。
3. 本集團房屋及建築之重大組成部分包括建物及水電裝修工程，分別按 12~55 及 8 年提列折舊。

(八) 租賃交易－承租人

1. 本集團租賃之標的資產主要為建物及公務車，租賃合約之期間介於 2 到 5 年。租賃合約是採個別協商並包含各種不同的條款及條件，除租賃之資產不得用作借貸擔保外，未有加諸其他之限制。
2. 使用權資產之帳面價值與認列之折舊費用資訊如下：

	<u>109年3月31日</u>	<u>108年12月31日</u>	<u>108年3月31日</u>
	<u>帳面金額</u>	<u>帳面金額</u>	<u>帳面金額</u>
房屋	\$ 19,219	\$ 21,915	\$ 30,902
運輸設備(公務車)	3,049	3,352	4,262
	<u>\$ 22,268</u>	<u>\$ 25,267</u>	<u>\$ 35,164</u>

	<u>109年1月1日至3月31日</u>	<u>108年1月1日至3月31日</u>
	<u>折舊費用</u>	<u>折舊費用</u>
房屋	\$ 2,535	2,991
運輸設備(公務車)	303	303
	<u>\$ 2,838</u>	<u>\$ 3,294</u>

3. 本集團於民國 109 年及 108 年 1 月 1 日至 3 月 31 日使用權資產之增添分別為 \$0 及 \$3,461。
4. 與租賃合約有關之損益項目資訊如下：

	<u>109年1月1日至3月31日</u>	<u>108年1月1日至3月31日</u>
<u>影響當期損益之項目</u>		
租賃負債之利息費用	\$ 309	\$ 419
屬短期租賃合約之費用	742	1,024
屬低價值資產租賃之費用	30	34

5. 本集團於民國 109 年及 108 年 1 月 1 日至 3 月 31 日租賃現金流出總額分別為 \$4,176 及 \$5,046。

(九) 投資性不動產

	<u>土地</u>
109年3月31日(1月1日同)	
成本	<u>\$ 47,967</u>

土地

108年3月31日(1月1日同)

成本 \$ 47,967

本集團持有之投資性不動產於民國 109 年 3 月 31 日及 108 年 3 月 31 日之公允價值分別為\$51,636 及\$52,052 係以公允價值模式根據鄰近地區類似不動產之市場成交價格、區段及樓層面積自行評估而得，未委請外部獨立評鑑專家評估公允價值；民國 108 年 12 月 31 日之公允價值為\$51,636 係依獨立評價專家之評價結果，該評價係採用比較法及土地開發法加權平均求得，屬第二級公允價值。

(十) 無形資產

	<u>109年</u>	<u>108年</u>
	<u>電腦軟體</u>	<u>電腦軟體</u>
1月1日		
成本	\$ 24,998	\$ 32,452
累計攤銷及減損	(14,860)	(16,456)
	<u>\$ 10,138</u>	<u>\$ 15,996</u>
1月1日	\$ 10,138	\$ 15,996
增添	765	450
攤銷費用	(1,649)	(1,967)
淨兌換差額	(2)	8
3月31日	<u>\$ 9,252</u>	<u>\$ 14,487</u>
3月31日		
成本	\$ 25,756	\$ 32,878
累計攤銷及減損	(16,504)	(18,391)
	<u>\$ 9,252</u>	<u>\$ 14,487</u>

1. 無形資產攤銷明細如下：

	<u>109年1月1日至3月31日</u>	<u>108年1月1日至3月31日</u>
營業成本	\$ -	\$ 16
推銷費用	8	8
管理費用	208	212
研究發展費用	1,433	1,731
	<u>\$ 1,649</u>	<u>\$ 1,967</u>

2. 無形資產未有減損及提供擔保之情形。

(十一) 其他應付款

	109年3月31日	108年12月31日	108年3月31日
應付薪資及獎金	\$ 46,249	\$ 58,420	\$ 55,659
應付加工費	10,912	10,343	21,498
應付員工及董監酬勞	10,721	8,913	19,442
應付佣金	2,021	1,919	34,897
其他應付費用	26,414	28,297	29,172
	<u>\$ 96,317</u>	<u>\$ 107,892</u>	<u>\$ 160,668</u>

(十二) 退休金

1. (1) 本公司及國內子公司依據「勞動基準法」之規定，訂有確定福利之退休辦法，適用於民國 94 年 7 月 1 日實施「勞工退休金條例」前所有正式員工之服務年資，以及於實施「勞工退休金條例」後選擇繼續適用勞動基準法員工之後續服務年資。員工符合退休條件者，退休金之支付係根據服務年資及退休前 6 個月之平均薪資計算，15 年以內(含)的服務年資每滿一年給予兩個基數，超過 15 年之服務年資每滿一年給予一個基數，惟累積最高以 45 個基數為限。本公司按月就薪資總額 4.7% 提撥退休基金，以勞工退休準備金監督委員會之名義專戶儲存於台灣銀行。另本公司於每年年度終了前，估算前項勞工退休準備金專戶餘額，若該餘額不足給付次一年度內預估符合退休條件之勞工依前述計算之退休金數額，本公司將於次年度三月底前一次提撥其差額。

本公司自民國 102 年起新訂定確定給付「經理人退休及退職辦法」，適用於本公司之委任經理人。委任經理人符合退休或退職辦法者，退休金之給付係根據服務年資及退休前 6 個月之平均薪資計算，15 年以內(含)的服務年資每滿一年給予兩個基數，超過 15 年之服務年資每滿一年給予一個基數，惟累積最高以 45 個基數為限。

(2) 民國 109 年及 108 年 1 月 1 日至 3 月 31 日，本集團依上述退休金辦法認列之退休金成本分別為 \$87 及 \$119。

(3) 本公司於民國 109 年度預計支付予退休計畫之提撥金為 \$296。

2. (1) 自民國 94 年 7 月 1 日起，本公司及國內子公司依據「勞工退休金條例」，訂有確定提撥之退休辦法，適用於本國籍之員工。本公司及國內子公司就員工選擇適用「勞工退休金條例」所定之勞工退休金制度部分，每月按薪資之 6% 提繳勞工退休金至勞保局員工個人帳戶，員工退休金之支付依員工個人之退休金專戶及累積收益之金額採月退休金或一次退休金方式領取。民國 109 年及 108 年 1 月 1 日至 3 月 31 日依上開退休金辦法認列退休金成本分別為 \$1,231 及 \$1,304。

(2)本公司之合併子公司-COXOC、A&H、DAVID、詮訊連、詮榮及珠海大衛按中華人民共和國政府規定之養老保險制度每月依當地員工薪資總額之一定比率提撥養老保險金，民國109年及108年度其提撥比率為13%~20%。每位員工之退休金由政府管理統籌安排，本集團除按月提撥外，無進一步義務。民國109年及108年1月1日至3月31日認列之退休金成本分別為\$489及\$1,219。

(十三)股本

1.民國109年3月31日止，本公司額定資本額分為\$880,500仟股(其中保留\$70,000供發行轉換公司債轉換股份及\$38,500供發行員工認股權證轉換股份之用)，實收資本額為\$718,391，每股面額10元，本公司已發行股份之股款均已收訖。

本公司普通股期初與期末流通在外股數調節如下：

	109年	108年
1月1日	71,839	71,839
收回股份	(221)	-
3月31日	<u>71,618</u>	<u>71,839</u>

2.庫藏股

(1)股份收回原因及其數量：

持有股份之公司名稱	收回原因	109年3月31日	
		股數	帳面金額
本公司	維護公司信用及股東權益	221仟股	\$ 4,263

(2)證券交易法規定公司對買回發行在外股份之數量比例，不得超過公司已發行股份總數百分之十，收買股份之總金額，不得逾保留盈餘加計發行股份溢價及已實現之資本公積金額。

(3)本公司持有之庫藏股票依證券交易法規定不得質押，於未轉讓前亦不得享有股東權利。

(4)依證券交易法規定，為維護公司信用及股東權益所買回股份，應於買回之日起六個月內辦理變更登記銷除股份。

(十四)資本公積

依公司法規定，超過票面金額發行股票所得之溢額及受領贈與之所得之資本公積，除得用於彌補虧損外，於公司無累積虧損時，按股東原有股份之比例發給新股或現金。另依證券交易法之相關規定，以上開資本公積撥充資本時，每年以其合計數不超過實收資本額百分之十為限。公司非於盈餘公積填補資本虧損仍有不足時，不得以資本公積補充之。

(十五)保留盈餘

1.依本公司章程規定，年度總決算如有盈餘，除依法完納一切稅捐外，應先彌補以往年度虧損，次提列10%為法定盈餘公積，其餘除派付股息年息一分外，如尚有盈餘應依股東會決議保留或分派之。

2. 本公司股利政策如下：因本公司正處營業成長期，分配股利之政策，需視公司目前及未來之投資環境、資金需求、國內外競爭狀況及資本預算等因素，兼顧股東利益、平衡股利及公司長期財務規劃等，每年依法由董事會擬具分配案，提報股東會。股東股利之發放，其中現金股利於股利總額之 20%~100%，股票股利於股利總額之 0%~80%。
3. 法定盈餘公積除彌補公司虧損及按股東原有股份之比例發給新股或現金外，不得使用之，惟發給新股或現金者，以該項公積超過實收資本額百分之二十五之部分為限。
4. 本公司分派盈餘時，依法令規定須就當年度資產負債表日之其他權益項目借方餘額提列特別盈餘公積始得分派，嗣後其他權益項目借方餘額迴轉時，迴轉金額得列入可供分派盈餘中。
5. 民國 107 年度認列為分配與業主之股利為 \$107,759 (每股 1.5 元)。民國 109 年 3 月 13 日經董事會提議對民國 108 年度之盈餘分派每普通股股利 1.2 元，股利總計 \$86,207，尚未經股東會決議。

(十六) 其他權益項目

	109年		
	未實現評價損益	外幣換算	總計
1月1日	\$ 55,867	(\$ 19,133)	\$ 36,734
評價調整	(111,623)	-	(111,623)
累積利益因除列轉列	(602)	-	(602)
保留盈餘			
外幣換算差異數：			
- 集團	-	(3,347)	(3,347)
- 集團之稅額	-	869	869
3月31日	<u>(\$ 56,358)</u>	<u>(\$ 21,611)</u>	<u>(\$ 77,969)</u>
	108年		
	未實現評價損益	外幣換算	總計
1月1日	(\$ 9,174)	(\$ 13,750)	(\$ 22,924)
評價調整	71,368	-	71,368
累積利益因除列轉列	(5,391)	-	(5,391)
保留盈餘			
外幣換算差異數：			
- 集團	-	4,486	4,486
- 集團之稅額	-	(897)	(897)
3月31日	<u>\$ 56,803</u>	<u>(\$ 10,161)</u>	<u>\$ 46,642</u>

(十七) 營業收入

	109年1月1日至3月31日	108年1月1日至3月31日
客戶合約之收入	\$ 263,927	\$ 326,948

客戶合約收入之細分

本集團之收入源於某一時點移轉之商品及勞務，收入可細分為下列主要產品線：

	109年1月1日至3月31日						
	詮欣			大衛			合計
	電子接頭	線材	其他	電子接頭	線材	其他	
外部客戶合約收入	\$ 139,816	\$ 103,897	\$ 2,900	\$ 3,083	\$ 9,050	\$ 5,181	\$ 263,927
收入認列時點							
於某一時點							
認列之收入	\$ 139,816	\$ 103,897	\$ 2,900	\$ 3,083	\$ 9,050	\$ 5,181	\$ 263,927
	108年1月1日至3月31日						
	詮欣			大衛			合計
	電子接頭	線材	其他	電子接頭	線材	其他	
外部客戶合約收入	\$ 173,286	\$ 111,693	\$ 7,093	\$ 4,126	\$ 29,438	\$ 1,312	\$ 326,948
收入認列時點							
於某一時點							
認列之收入	\$ 173,286	\$ 111,693	\$ 7,093	\$ 4,126	\$ 29,438	\$ 1,312	\$ 326,948

(十八) 其他收入

	109年1月1日至3月31日	108年1月1日至3月31日
利息收入：		
銀行存款利息	\$ 1,301	\$ 1,752

(十九) 其他利益及損失

	109年1月1日至3月31日	108年1月1日至3月31日
外幣兌換利益	\$ 821	\$ 3,753
透過損益按公允價值衡量之金融資產(損失)利益	(2,336)	544
其他利益	914	854
	(\$ 601)	\$ 5,151

(二十) 費用性質之額外資訊

	109年1月1日至3月31日	108年1月1日至3月31日
員工福利費用	\$ 48,715	\$ 56,673
不動產、廠房及設備折舊費用	\$ 5,901	\$ 5,483
使用權資產折舊費用	\$ 2,838	\$ 3,294
無形資產攤銷費用	\$ 1,649	\$ 1,967

(二十一)員工福利費用

	109年1月1日至3月31日	108年1月1日至3月31日
薪資費用	\$ 42,035	\$ 49,236
勞健保費用	2,952	3,177
退休金費用	1,807	2,642
其他用人費用	1,921	1,618
	<u>\$ 48,715</u>	<u>\$ 56,673</u>

1. 依本公司章程規定，本公司依當年度獲利狀況扣除累積虧損後，如尚有餘額，應提撥員工酬勞 5%~15%，董事及監察人酬勞不高於 2%。
2. 本公司民國 109 年及 108 年 1 月 1 日至 3 月 31 日員工酬勞估列金額分別為 \$1,525 及 \$2,882；董監酬勞估列金額分別為 \$283 及 \$535，前述金額帳列薪資費用科目。

民國 109 年 1 月 1 日至 3 月 31 日係依截至當期止之獲利情況，分別按過往經驗及成數估列。

經董事會決議之民國 108 年度員工酬勞及董監酬勞與民國 108 年度財務報告認列之金額一致。

本公司董事會通過之員工及董監酬勞相關資訊可至公開資訊觀測站查詢。

(二十二)所得稅

1. 所得稅費用

(1) 所得稅費用組成部分：

	109年1月1日至3月31日	108年1月1日至3月31日
當期所得稅：		
當期所得產生之所得稅	\$ 6,837	\$ 6,987
未分配盈餘加徵	-	-
以前年度所得稅低估	-	-
當期所得稅總額	<u>6,837</u>	<u>6,987</u>
遞延所得稅：		
暫時性差異之原始產生及迴轉	(4,167)	3,037
稅率改變之影響	-	-
遞延所得稅總額	<u>(4,167)</u>	<u>3,037</u>
所得稅費用	<u>\$ 2,670</u>	<u>\$ 10,024</u>

(2) 與其他綜合損益相關之所得稅金額：

	109年1月1日至3月31日	108年1月1日至3月31日
國外營運機構換算差額	(\$ 869)	\$ 897

2. 本公司營利事業所得稅業經稅捐稽徵機關核定至民國 107 年度。

(二十三) 每股盈餘

	109年1月1日至3月31日		
	稅後金額	加權平均流通 在外股數(仟股)	每股盈餘 (元)
<u>基本每股盈餘</u>			
歸屬於母公司普通股股東之本期 淨利	\$ 17,655	71,839	\$ <u>0.25</u>
<u>稀釋每股盈餘</u>			
具稀釋作用之潛在普通股之影響 員工酬勞	<u>-</u>	<u>355</u>	
屬於母公司普通股股東之本期淨 利加潛在普通股之影響	<u>\$ 17,655</u>	<u>72,194</u>	<u>\$ 0.24</u>
	108年1月1日至3月31日		
	稅後金額	加權平均流通 在外股數(仟股)	每股盈餘 (元)
<u>基本每股盈餘</u>			
歸屬於母公司普通股股東之本期 淨利	\$ 29,108	71,839	\$ <u>0.41</u>
<u>稀釋每股盈餘</u>			
具稀釋作用之潛在普通股之影響 員工酬勞	<u>-</u>	<u>459</u>	
屬於母公司普通股股東之本期淨 利加潛在普通股之影響	<u>\$ 29,108</u>	<u>72,298</u>	<u>\$ 0.40</u>

(二十四) 現金流量補充資訊

僅有部分現金支付之投資活動：

	109年1月1日至3月31日	108年1月1日至3月31日
購置不動產、廠房及設備	\$ 10,570	\$ 6,281
加：期初應付設備款	8,494	7,705
減：期末應付設備款	(4,133)	(4,122)
本期支付現金	<u>\$ 14,931</u>	<u>\$ 9,864</u>

七、關係人交易

(一) 關係人之名稱及關係

關係人名稱	與本集團之關係
尚鼎投資事業股份有限公司	該公司董事長與本公司董事長具有二等親以內之關係
詮立股份有限公司	該公司董事長與本公司董事長具有二等親以內之關係
詮紘股份有限公司	該公司董事長與本公司董事長具有二等親以內之關係
詮偉電纜股份有限公司	該公司董事長與本公司董事長具有二等親以內之關係
立威科技股份有限公司	其他關係人
中山市詮杰線材有限公司	關聯企業
榮昌科技股份有限公司	本公司擔任其法人董事
正凌精密工業股份有限公司	本公司擔任其法人董事
董事、監察人、經理及副總經理等	本公司之主要管理階層

(二) 與關係人間之重大交易事項

1. 營業收入

	109年1月1日至3月31日	108年1月1日至3月31日
商品銷售：		
其他關係人	\$ 2,437	\$ 2,604

上開銷貨係按一般銷售價格及條件辦理，並為月結 90 天收款。

2. 進貨

	109年1月1日至3月31日	108年1月1日至3月31日
商品購買：		
中山市詮杰線材有限公司	\$ 2,576	\$ -
其他關係人	3,600	5,097
合計	\$ 6,176	\$ 5,097

上開進貨係按一般進貨價格及條件辦理，並月結 60 天付款。

3. 加工費

	109年1月1日至3月31日	108年1月1日至3月31日
中山市詮杰線材有限公司	\$ 17,938	\$ -

4. 應收關係人款項

	109年3月31日	108年12月31日	108年3月31日
應收帳款：			
其他關係人	\$ 4,480	\$ 2,481	\$ 5,529

5. 應付關係人款項

	<u>109年3月31日</u>	<u>108年12月31日</u>	<u>108年3月31日</u>
應付帳款：			
中山市詮杰線材有限公司	\$ 23,632	\$ 36,576	\$ -
其他關係人	<u>6,316</u>	<u>4,354</u>	<u>7,662</u>
合計	<u>\$ 29,948</u>	<u>\$ 40,930</u>	<u>\$ 7,662</u>

(三) 主要管理階層薪酬資訊

	<u>109年1月1日至3月31日</u>	<u>108年1月1日至3月31日</u>
薪資及其他短期員工福利	\$ 5,796	\$ 7,004
退職後福利	<u>141</u>	<u>21</u>
總計	<u>\$ 5,937</u>	<u>\$ 7,025</u>

八、質押之資產

本集團之資產提供擔保明細如下：

資產項目	<u>帳面價值</u>			<u>擔保用途</u>
	<u>109年3月31日</u>	<u>108年12月31日</u>	<u>108年3月31日</u>	
不動產、廠房及設備				
土地	\$ 13,100	\$ 13,100	\$ 13,100	短期借款額度
房屋及建築	14,342	14,436	14,717	"

九、重大承諾事項及或有事項

(一) 或有事項

無。

(二) 承諾事項

已簽約但尚未發生之資本支出

	<u>109年3月31日</u>	<u>108年12月31日</u>	<u>108年3月31日</u>
不動產、廠房及設備	<u>\$ 17,992</u>	<u>\$ 14,101</u>	<u>\$ 7,777</u>

十、重大之災害損失

無。

十一、重大之期後事項

無。

十二、其他

(一) 資本風險管理

本集團之資本管理目標，係為保障集團能繼續經營，維持最佳資本結構以降低資金成本，並為股東提供報酬。為了維持或調整資本結構，本集團可能會調整支付予股東之股利金額、退還資本予股東、發行新股或出售資產以降低債務。本集團利用負債比率監控其資本，該比率係按負債總額除以資產總額計算。

本集團於民國 109 年之策略維持與民國 108 年相同，均係致力將負債比率維持在 40% 以下。於民國 109 年 3 月 31 日、108 年 12 月 31 日、及 108 年 3 月 31 日，本集團之負債比率如下：

	<u>109年3月31日</u>	<u>108年12月31日</u>	<u>108年3月31日</u>
負債總額	\$ 443,336	\$ 494,154	\$ 548,892
資產總額	2,105,627	2,257,313	2,337,808
負債比率	21%	22%	23%

(二) 金融工具

1. 金融工具之種類

	<u>109年3月31日</u>	<u>108年12月31日</u>	<u>108年3月31日</u>
<u>金融資產</u>			
透過損益按公允價值衡量之金融資產			
強制透過損益按公允價值衡量之金融資產	\$ 54,637	\$ 41,024	\$ 24,661
透過其他綜合損益按公允價值衡量之金融資產			
選擇指定之權益工具投資	\$ 368,115	\$ 477,373	\$ 459,965
按攤銷後成本衡量之金融資產/放款及應收款			
現金及約當現金	\$ 571,554	\$ 588,714	\$ 760,204
按攤銷後成本衡量之金融資產	124,865	143,155	115,000
應收票據	2,142	1,396	2,576
應收帳款(含關係人)	326,321	349,878	347,000
其他應收款	692	28	455
存出保證金(帳列其他非流動資產)	4,513	4,558	5,345
其他金融資產(帳列其他非流動資產)	23,535	-	-
	<u>\$ 1,053,622</u>	<u>\$ 1,087,729</u>	<u>\$ 1,230,580</u>

	<u>109年3月31日</u>	<u>108年12月31日</u>	<u>108年3月31日</u>
<u>金融負債</u>			
按攤銷後成本衡量之金融負債			
應付票據	\$ 1,927	\$ 1,916	\$ 1,738
應付帳款(含關係人)	183,541	221,809	218,443
其他應付款	96,317	107,892	160,668
存入保證金(帳列其他非流動負債)	<u>2,246</u>	<u>618</u>	<u>385</u>
	<u>\$ 284,031</u>	<u>\$ 332,235</u>	<u>\$ 381,234</u>
租賃負債	<u>\$ 22,844</u>	<u>\$ 25,804</u>	<u>\$ 35,287</u>

2. 風險管理政策

- (1) 本公司非以公允價值衡量之金融工具(包括現金及約當現金、應收票據、應收帳款、應收帳款-關係人、其他應收款、應付票據、應付帳款、應付帳款-關係人、其他應付款)的帳面金額係公允價值之合理近似值，另以公允價值衡量之金融工具的公允價值資訊請詳附註十二、(三)。
- (2) 風險管理工作由本集團財務部按照董事會核准之政策執行。本集團財務部透過與集團營運單位密切合作，負責辨認、評估與規避財務風險。董事會對整體風險管理訂有書面原則，亦對特定範圍與事項提供書面政策，例如匯率風險、衍生與非衍生金融工具之使用，以及剩餘流動資金之投資。

3. 重大財務風險之性質及程度

(1) 市場風險

匯率風險

- A. 本集團從事之業務涉及若干非功能性貨幣(本公司及部分子公司之功能性貨幣為台幣、部分子公司之功能性貨幣為人民幣)，故受匯率波動之影響。
- B. 本集團係跨國營運，因此受多種不同貨幣所產生之匯率風險，主要為美元、人民幣及港幣。相關匯率風險來自未來之商業交易、已認列之資產與負債，及對國外營運機構之淨投資。
- C. 本集團管理階層已訂定政策，規定集團內各公司管理相對其功能性貨幣之匯率風險。集團內各公司應透過集團財務部就其整體匯率風險進行避險。為管理來自未來商業交易及已認列資產與負債之匯率風險，集團內各公司透過集團財務部採用遠期外匯合約進行。當未來商業交易、已認列資產或負債係以非該個體之功能性貨幣之外幣計價時，匯率風險便會產生。
- D. 本集團持有若干國外營運機構投資，其淨資產承受外幣換算風險。

109年3月31日			
	外幣(仟元)	匯率	帳面金額 (新台幣)
(外幣:功能性貨幣)			
<u>金融資產</u>			
<u>貨幣性項目</u>			
美金：新台幣	\$ 9,465	30.23	\$ 286,127
人民幣：新台幣	56,441	4.26	240,439
<u>金融負債</u>			
<u>貨幣性項目</u>			
美金：新台幣	\$ 2,108	30.23	\$ 63,725
人民幣：新台幣	38,127	4.26	162,421
108年12月31日			
	外幣(仟元)	匯率	帳面金額 (新台幣)
(外幣:功能性貨幣)			
<u>金融資產</u>			
<u>貨幣性項目</u>			
美金：新台幣	\$ 15,189	29.98	\$ 455,366
人民幣：新台幣	58,779	4.31	253,337
<u>金融負債</u>			
<u>貨幣性項目</u>			
美金：新台幣	\$ 7,076	29.98	\$ 212,138
人民幣：新台幣	38,394	4.31	165,478
108年3月31日			
	外幣(仟元)	匯率	帳面金額 (新台幣)
(外幣:功能性貨幣)			
<u>金融資產</u>			
<u>貨幣性項目</u>			
美金：新台幣	\$ 15,104	30.82	\$ 465,505
人民幣：新台幣	55,860	4.58	255,839
<u>金融負債</u>			
<u>貨幣性項目</u>			
美金：新台幣	\$ 8,842	30.82	\$ 272,510
人民幣：新台幣	38,427	4.58	175,996

E. 本集團貨幣性項目因匯率波動具重大影響於民國109年及108年1月1日至3月31日認列之未實現兌換(損)益彙總金額分別為(\$217)及\$1,285。

F. 本集團因重大匯率波動影響之外幣市場風險分析如下：

109年1月1日至3月31日			
敏感度分析			
變動幅度	影響損益	影響其他綜合損益	
(外幣:功能性貨幣)			
<u>金融資產</u>			
<u>貨幣性項目</u>			
美金：新台幣	3%	\$ 8,584	-
人民幣：新台幣	3%	7,213	-
<u>金融負債</u>			
<u>貨幣性項目</u>			
美金：新台幣	3%	\$ 1,912	-
人民幣：新台幣	3%	4,873	-
108年1月1日至3月31日			
敏感度分析			
變動幅度	影響損益	影響其他綜合損益	
(外幣:功能性貨幣)			
<u>金融資產</u>			
<u>貨幣性項目</u>			
美金：新台幣	3%	\$ 1,395	-
人民幣：新台幣	3%	7,675	-
<u>金融負債</u>			
<u>貨幣性項目</u>			
美金：新台幣	3%	\$ 8,175	-
人民幣：新台幣	3%	5,280	-

價格風險

- A. 本集團暴露於價格風險的權益工具，係所持有帳列於透過損益按公允價值衡量之金融資產及透過其他綜合損益按公允價值衡量之金融資產。為管理權益工具投資之價格風險，本集團將其投資組合分散，其分散之方式係根據本集團設定之限額進行。
- B. 本集團主要投資於國內公司發行之權益工具及開放型基金，此等權益工具之價格會因該投資標的未來價值之不確定性而受影響。若該等權益工具價格上升或下跌 1%，而其他所有因素維持不變之情況下，對民國 109 年及 108 年 1 月 1 日至 3 月 31 日之稅後淨利因來自透過損益按公允價值衡量之權益工具之利益或損失將分別增加或減少 \$137 及 \$62；對其他綜合損益因分類為透過其他綜合損益按公允價值衡量之權益投資之利益或損失分別增加或減少 \$920 及 \$1,150。

(2) 信用風險

- A. 本集團之信用風險係因客戶或金融工具之交易對手無法履行合約義務而導致本集團財務損失之風險，主要來自交易對手無法清償按收款條件支付之應收帳款。

- B. 本集團係以集團角度建立信用風險之管理。對於往來之銀行及金融機構，設定僅有獲獨立信評等級至少為「A」級者，始可被接納為交易對象。依內部明定之授信政策，集團內各營運個體與每一新客戶於訂定付款及提出交貨之條款與條件前，須對其進行管理及信用風險分析。內部風險控管係透過考慮其財務狀況、過往經驗及其他因素，以評估客戶之信用品質。個別風險之限額係董事會依內部或外部之評等而制訂，並定期監控信用額度之使用。
- C. 本集團採用 IFRS 9 提供前提假設，當合約款項按約定之支付條款逾期超過 90 天，視為已發生違約。
- D. 本集團採用 IFRS 9 提供以下之前提假設，作為判斷自原始認列後金融工具之信用風險是否有顯著增加之依據：
當合約款項按約定之支付條款逾期超過 30 天，視為金融資產自原始認列後信用風險已顯著增加。
- E. 本集團用以判定債務工具投資為信用減損之指標如下：
(A) 發行人發生重大財務困難，或將進入破產或其他財務重整之可能性大增；
(B) 發行人由於財務困難而使該金融資產之活絡市場消失；
(C) 發行人延滯或不償付利息或本金；
(D) 導致發行人違約有關之全國性或區域性經濟情況不利之變化。
- F. 本集團按客戶評等之特性將對客戶之應收帳款、合約資產及應收租賃款分組，採用簡化作法以準備矩陣為基礎估計預期信用損失。
- G. 本集團經追索程序後，對無法合理預期可回收金融資產之金額予以沖銷，惟本集團仍會持續進行追索之法律程序以保全債權之權利。
- H. 本集團納入台灣經濟研究院景氣觀測報告對未來前瞻性的考量調整按特定期間歷史及現時資訊所建立之損失率，以估計應收帳款的備抵損失，民國 109 年 3 月 31 日、108 年 12 月 31 日及 108 年 3 月 31 日準備矩陣分別如下：

	<u>未逾期</u>	<u>1-30天</u>	<u>31-90天</u>	<u>91-180天</u>	<u>181天以上</u>	<u>合計</u>
<u>109年3月31日</u>						
預期損失率	0%	0-1.02%	0-1.25%	0-12.51%	100%	
帳面價值總額	\$ 324,402	\$ 2,272	\$ 1,260	\$ 649	\$ 2,718	\$ 331,301
備抵損失	\$ -	\$ 23	\$ 16	\$ 81	\$ 2,718	\$ 2,838
<u>108年12月31日</u>						
預期損失率	0%	0-0.2%	0-0.13%	0-3.13%	100%	
帳面價值總額	\$ 345,899	\$ 5,041	\$ 320	\$ 25	\$ 2,718	\$ 354,003
備抵損失	\$ -	\$ 10	\$ -	\$ 1	\$ 2,718	\$ 2,729
<u>108年3月31日</u>						
預期損失率	0%	0-0.02%	0.1-0.58%	0-100%	100%	
帳面價值總額	\$ 343,401	\$ 3,492	\$ 107	\$ 1	\$ 2,718	\$ 349,719
備抵損失	\$ -	\$ 1	\$ -	\$ -	\$ 2,718	\$ 2,719

I. 本集團採簡化作法之應收帳款備抵損失變動表如下：

	109年	
	應收帳款	應收票據
1月1日	\$ 2,729	\$ -
減損損失提列	109	-
3月31日	<u>\$ 2,838</u>	<u>\$ -</u>
	108年	
	應收帳款	應收票據
1月1日	\$ 2,850	\$ -
減損損失迴轉	(131)	-
3月31日	<u>\$ 2,719</u>	<u>\$ -</u>

(3) 流動性風險

- A. 現金流量預測是由集團內各營運個體執行，並由集團財務部予以彙總。集團財務部監控集團流動資金需求之預測，確保其有足夠資金得以支應營運需要，並在任何時候維持足夠之未支用的借款承諾額度，以使集團不致違反相關之借款限額或條款，此等預測考量集團之債務融資計畫、債務條款遵循、符合內部資產負債表之財務比率目標。
- B. 集團管理部則將剩餘資金投資於附息之活期存款及定期存款，其所選擇之工具具有適當之到期日或足夠流動性，以因應上述預測並提供充足之調度水位。於民國 109 年 3 月 31 日、108 年 12 月 31 日及 108 年 3 月 31 日，本集團持有貨幣市場部位分別為 \$591,580、\$586,174 及 \$756,030，預期可即時產生現金流量以管理流動性風險。
- C. 下表係本集團之非衍生金融負債及以淨額或總額交割之衍生金融負債，按相關到期日予以分組，非衍生金融負債係依據資產負債表日至合約到期日之剩餘期間進行分析。下表所揭露之合約現金流量金額係未折現之金額。

非衍生金融負債：

109年3月31日	3個月以下	3個月至1年內	1至2年內	2至5年內
應付票據	\$ 1,927	\$ -	\$ -	\$ -
應付帳款(含關係人)	165,824	17,717	-	-
其他應付款	71,247	25,070	-	-
租賃負債	2,731	6,674	8,057	5,382

非衍生金融負債：

108年12月31日	3個月以下	3個月至1年內	1至2年內	2至5年內
應付票據	\$ 1,916	\$ -	\$ -	\$ -
應付帳款(含關係人)	199,951	21,858	-	-
其他應付款	92,414	15,478	-	-
租賃負債	2,792	7,369	8,348	7,295

非衍生金融負債：

108年3月31日	3個月以下	3個月至1年內	1至2年內	2至5年內
應付票據	\$ 1,351	\$ 387	\$ -	\$ -
應付帳款(含關係人)	191,565	26,878	-	-
其他應付款	123,541	37,127	-	-
租賃負債	3,095	9,301	9,835	13,056

(三)公允價值資訊

1. 為衡量金融及非金融工具之公允價值所採用評價技術的各等級定義如下：

第一等級：企業於衡量日可取得之相同資產或負債於活絡市場之報價(未經調整)。活絡市場係指有充分頻率及數量之資產或負債交易發生，以在持續基礎上提供定價資訊之市場。本集團投資之上市櫃股票投資的公允價值屬之。

第二等級：資產或負債直接或間接之可觀察輸入值，但包括於第一等級之報價者除外。本集團投資之衍生工具的公允價值屬之。

第三等級：資產或負債之不可觀察輸入值。

2. 以公允價值衡量之金融及非金融工具，本集團依資產及負債之性質、特性及風險及公允價值等級之基礎分類，相關資訊如下：

109年3月31日	第一等級	第二等級	第三等級	合計
資產				
重復性公允價值				
透過損益按公允價值衡量之金融資產				
受益憑證	\$ 47,014	\$ -	\$ -	\$ 47,014
權益證券	7,623	-	-	7,623
透過其他綜合損益按公允價值衡量之金融資產				
權益證券	347,129	-	20,986	368,115
合計	\$ 401,766	\$ -	\$ 20,986	\$ 422,752

108年12月31日	第一等級	第二等級	第三等級	合計
資產				
重復性公允價值				
透過損益按公允價值衡量之金融資產				
受益憑證	\$ 40,065	\$ -	\$ -	\$ 40,065
權益證券	959	-	-	959
透過其他綜合損益按公允價值衡量之金融資產				
權益證券	456,115	-	21,258	477,373
合計	<u>\$ 497,139</u>	<u>\$ -</u>	<u>\$ 21,258</u>	<u>\$ 518,397</u>
108年3月31日	第一等級	第二等級	第三等級	合計
資產				
重復性公允價值				
透過損益按公允價值衡量之金融資產				
受益憑證	\$ 24,661	\$ -	\$ -	\$ 24,661
透過其他綜合損益按公允價值衡量之金融資產				
權益證券	444,942	-	15,023	459,965
合計	<u>\$ 469,603</u>	<u>\$ -</u>	<u>\$ 15,023</u>	<u>\$ 484,626</u>

3. 本集團用以衡量公允價值所使用之方法及假設說明如下：

(1) 本集團採用市場報價作為公允價輸入值(即第一等級)者，依工具之特性分列如下：

	上市(櫃)公司股票	開放型基金
市場報價	收盤價	淨值
(2) 當評估非標準化且複雜性較低之金融工具時，例如無活絡市場之債務工具、利率交換合約、換匯合約及選擇權，本集團採用廣為市場參與者使用之評價技術。此類金融工具之評價模型所使用之參數通常為市場可觀察資訊。		
(3) 衍生金融工具之評價係根據廣為市場使用者所接受之評價模型，例如折現法及選擇權定價模型。遠期外匯合約通常係根據目前之遠期匯率評價。		

4. 民國 109 年及 108 年 1 月 1 日至 3 月 31 日無第一等級與第二等級間之任何移轉。

5. 民國 109 年及 108 年 1 月 1 日至 3 月 31 日無自第三等級轉入及轉出之情形。

6. 本集團對於公允價值歸類於第三等級之評價流程係由管理部門負責進行金融工具之獨立公允價值驗證，藉獨立來源資料使評價結果貼近市場狀態、確認資料來源係獨立、可靠、與其他資源一致以及其他任何必要之公允價值調整，以確保評價結果係屬合理。投資性不動產則由本集團委由外部估價師鑑價。
7. 有關屬第三等級公允價值衡量項目所使用評價模型之重大不可觀察輸入值之量化資訊及重大不可觀察輸入值變動之敏感度分析說明如下：

	109年3月31日 公允價值	評價技術	重大不可觀察 輸入值	區間 (加權平均)	輸入值與 公允價值關係
非衍生權益工具 非上市上櫃公司股票	\$ 20,986	可類比上市上櫃法	本益比、本淨比乘數及缺乏市場流通性折價	不適用	乘數越高，公允價值越高；缺乏市場流通性折價越高，公允價值越低
	108年12月31日 公允價值	評價技術	重大不可觀察 輸入值	區間 (加權平均)	輸入值與 公允價值關係
非衍生權益工具 非上市上櫃公司股票	\$ 21,258	可類比上市上櫃法	本益比、本淨比乘數及缺乏市場流通性折價	不適用	乘數越高，公允價值越高；缺乏市場流通性折價越高，公允價值越低
	108年3月31日 公允價值	評價技術	重大不可觀察 輸入值	區間 (加權平均)	輸入值與 公允價值關係
非衍生權益工具 非上市上櫃公司股票	\$ 15,023	可類比上市上櫃法	本益比、本淨比乘數及缺乏市場流通性折價	不適用	乘數越高，公允價值越高；缺乏市場流通性折價越高，公允價值越低

8. 本集團經審慎評估選擇採用之評價模型及評價參數，因此對公允價值評量係屬合理，惟當使用不同之評價模型或評價參數可能導致評價之結果不同。

十三、附註揭露事項

(一) 重大交易事項相關資訊

下列與子公司間交易之事項，於編製合併報表時皆已沖銷，以下揭露資訊僅供參考：

1. 資金貸與他人：無。
2. 為他人背書保證：無。
3. 期末持有有價證券情形(不包含投資子公司、關聯企業及合資控制部分)：請詳附表一。
4. 累積買進或賣出同一有價證券之金額達新台幣三億元或實收資本額百分之二十以上：無。

5. 取得不動產金額達新台幣三億元或實收資本額百分之二十以上者：無。
6. 處分不動產金額達新台幣三億元或實收資本額百分之二十以上者：無。
7. 與關係人進、銷貨之金額達新台幣一億元或實收資本額百分之二十以上：無。
8. 應收關係人款項達新台幣一億元或實收資本額百分之二十以上者：請詳附表二。
9. 從事衍生工具交易：無。
10. 母公司與子公司及各子公司間之業務關係及重要往來情形及金額：請詳附表三。

(二) 轉投資事業相關資訊

被投資公司名稱、所在地區等相關資訊(不包含大陸被投資公司)：請詳附表四。

(三) 大陸投資資訊

1. 轉投資大陸地區之事業相關資訊：請詳附表五。
2. 本公司直接或間接經由第三地區事業與轉投資之大陸投資公司所發生之重大交易事項：請詳附表三。

(四) 主要股東資訊

主要股東資訊：請詳附表六。

十四、部門資訊

(一) 一般性資訊

本公司及子公司主要係製造並銷售連接器及連接線相關產品，另多角化經營餐飲事業，本公司營運決策者係以合併報表內不同子集團之營運結果供營運決策者複核，並據以評估該營運部門之績效。

(二) 部門資訊之衡量

本公司營運決策者根據營運個體收入、營運個體毛利及稅後損益評估營運部門的表現，且營運部門之會計政策皆與附註四所述之重要會計政策彙總相同。

(三) 部門損益、資產與負債之資訊

提供予主要營運決策者之應報導部門資訊如下：

109年1月1日 至3月31日	詮欣	鼎佳	大衛	調整	總計
外部收入	\$ 246,613	\$ -	\$ 17,314	\$ -	\$ 263,927
內部部門收入	97,059	-	8,608	(105,667)	-
部門收入	<u>\$ 343,672</u>	<u>\$ -</u>	<u>\$ 25,922</u>	<u>(\$ 105,667)</u>	<u>\$ 263,927</u>
部門損益	<u>\$ 17,873</u>	<u>(\$ 273)</u>	<u>(\$ 1,146)</u>	<u>\$ 1,051</u>	<u>\$ 17,505</u>
利息收入	<u>\$ 1,258</u>	<u>\$ 29</u>	<u>\$ 14</u>	<u>\$ -</u>	<u>\$ 1,301</u>
利息費用	<u>\$ 290</u>	<u>\$ -</u>	<u>\$ 19</u>	<u>\$ -</u>	<u>\$ 309</u>
折舊及 攤銷費用	<u>\$ 9,445</u>	<u>\$ 133</u>	<u>\$ 810</u>	<u>\$ -</u>	<u>\$ 10,388</u>
所得稅費用	<u>\$ 2,670</u>	<u>\$ -</u>	<u>\$ -</u>	<u>\$ -</u>	<u>\$ 2,670</u>
部門資產	<u>\$ 2,073,880</u>	<u>\$ 197,380</u>	<u>\$ 132,060</u>	<u>(\$ 297,693)</u>	<u>\$ 2,105,627</u>
108年1月1日 至3月31日	詮欣	鼎佳	大衛	調整	總計
外部收入	\$ 292,072	\$ -	\$ 34,876	\$ -	\$ 326,948
內部部門收入	155,654	-	19,880	(175,534)	-
部門收入	<u>\$ 447,726</u>	<u>\$ -</u>	<u>\$ 54,756</u>	<u>(\$ 175,534)</u>	<u>\$ 326,948</u>
部門損益	<u>\$ 25,234</u>	<u>(\$ 714)</u>	<u>\$ 507</u>	<u>\$ 4,147</u>	<u>\$ 29,174</u>
利息收入	<u>\$ 1,705</u>	<u>\$ 30</u>	<u>\$ 17</u>	<u>\$ -</u>	<u>\$ 1,752</u>
利息費用	<u>\$ 394</u>	<u>\$ -</u>	<u>\$ 25</u>	<u>\$ -</u>	<u>\$ 419</u>
折舊及 攤銷費用	<u>\$ 9,445</u>	<u>\$ 133</u>	<u>\$ 1,166</u>	<u>\$ -</u>	<u>\$ 10,744</u>
所得稅費用	<u>\$ 9,897</u>	<u>\$ -</u>	<u>\$ 127</u>	<u>\$ -</u>	<u>\$ 10,024</u>
部門資產	<u>\$ 2,211,347</u>	<u>\$ 276,692</u>	<u>\$ 155,085</u>	<u>(\$ 305,316)</u>	<u>\$ 2,337,808</u>

(四) 部門損益之調節資訊

部門間之銷售係按公允交易原則進行。向主要營運決策者呈報之外部收入與損益表內之收入採用一致之衡量方式。決策者覆核之應報導部門損益與企業繼續營業部門損益相同。

詮欣股份有限公司及子公司
 期末持有有價證券情形 (不包含投資子公司、關聯企業及合資控制部分)
 民國109年3月31日

附表一

單位：新台幣仟元
 (除特別註明者外)

持有之公司	有價證券種類及名稱	與有價證券發行人 之關係	帳列科目	期		末		備註
				股數	帳面金額	持股比例	公允價值	
詮欣股份有限公司	慶盟工業股份有限公司	無	透過其他綜合損益按公允價值衡量之金融資產-非流動	39,391股	\$ -	0.09%	\$ -	
"	立威科技股份有限公司	其他關係人	透過其他綜合損益按公允價值衡量之金融資產-非流動	778,400股	20,986	9.73%	20,986	
"	MSP Engineering Co.,Ltd	無	透過其他綜合損益按公允價值衡量之金融資產-非流動	79股	-	13.17%	-	
"	正凌精密工業(股)公司	其他關係人	透過其他綜合損益按公允價值衡量之金融資產-非流動	1,548,821股	39,030	5.07%	39,030	
"	榮昌科技股份有限公司	其他關係人	透過其他綜合損益按公允價值衡量之金融資產-非流動	4,839,579股	155,350	19.68%	155,350	
"	富邦金融控股(股)公司-特別股	無	透過其他綜合損益按公允價值衡量之金融資產-非流動	475,000股	29,450	-	29,450	
"	富邦金融控股(股)公司-特別股乙	無	透過其他綜合損益按公允價值衡量之金融資產-非流動	21,922股	1,333	-	1,333	
"	國泰金融控股(股)公司-特別股	無	透過其他綜合損益按公允價值衡量之金融資產-非流動	629,000股	38,243	-	38,243	
"	國泰金融控股(股)公司-特別股乙	無	透過其他綜合損益按公允價值衡量之金融資產-非流動	26,293股	1,607	-	1,607	
"	聚鼎科技股份有限公司	無	透過其他綜合損益按公允價值衡量之金融資產-非流動	23,000股	1,272	0.03%	1,272	
"	相互股份有限公司	無	透過損益按公允價值衡量之金融資產-流動	333,000股	6,827	0.41%	6,827	
"	國泰金融控股股份有限公司	無	透過損益按公允價值衡量之金融資產-流動	22,536股	796	0.00%	796	
"	UBS REAL基金	無	透過損益按公允價值衡量之金融資產-流動	7,603單位	31,673	-	31,673	
鼎佳投資股份有限公司	禾昌興業股份有限公司	不適用	透過其他綜合損益按公允價值衡量-流動	1,880,439股	31,403	3.57%	31,403	
"	居易科技股份有限公司	不適用	透過其他綜合損益按公允價值衡量-流動	400,000股	9,760	0.47%	9,760	
"	湧德電子股份有限公司	不適用	透過其他綜合損益按公允價值衡量-流動	134,000股	2,372	0.19%	2,372	
"	誠美材料科技股份有限公司	不適用	透過其他綜合損益按公允價值衡量-流動	3,000,000股	15,240	0.45%	15,240	
"	台灣東洋藥品工業股份有限公司	不適用	透過其他綜合損益按公允價值衡量-流動	160,000股	9,952	0.06%	9,952	
"	胡連精密股份有限公司	不適用	透過其他綜合損益按公允價值衡量-流動	100,000股	6,020	0.10%	6,020	
"	茂順密封元件科技股份有限公司	不適用	透過其他綜合損益按公允價值衡量-流動	80,000股	4,720	0.10%	4,720	
"	Applied Optoelectronics, Inc.	不適用	透過其他綜合損益按公允價值衡量-流動	6,000股	1,377	-	1,377	
"	UBS REAL基金	不適用	透過損益按公允價值衡量之金融資產-流動	3,711股	15,341	-	15,341	

詮欣股份有限公司及子公司
 應收關係人款項達新台幣一億元或實收資本額百分之二十以上
 民國109年3月31日

附表二

單位：新台幣仟元
 (除特別註明者外)

帳列應收款項之公司	交易對象名稱	關係	應收關係人款項		逾期應收關係人款項		應收關係人款項	
			餘額	週轉率	金額	處理方式	期後收回金額	提列備抵呆帳金額
COXOC ELECTRONICS CO., LTD.	詮欣股份有限公司	母公司	\$ 145,209	1.55	不適用	不適用	\$ -	\$ -
東莞詮榮電子有限公司	昆山詮訊連電子有限公司	聯屬公司	111,282	1.51	不適用	不適用	29,267	-

詮欣股份有限公司及子公司
 母公司與子公司及各子公司間之業務關係及重要交易往來情形及金額
 民國109年1月1日至3月31日

附表三

單位：新台幣仟元

(除特別註明者外)

編號 (註1)	交易人名稱	交易往來對象	與交易人之關係 (註2)	交易往來情形			
				科目	金額	交易條件	佔合併總營收或總資產之比率(註3)
2	東莞詮榮電子有限公司	詮欣股份有限公司	2	銷貨收入	47,380	(註4)	18%
2	東莞詮榮電子有限公司	昆山詮訊連電子有限公司	3	銷貨收入	48,867	(註5)	19%
1	COXOC ELECTRONICS CO., LTD.	詮欣股份有限公司	2	應收帳款	145,209	-	7%
2	東莞詮榮電子有限公司	詮欣股份有限公司	2	應收帳款	23,426	-	1%
2	東莞詮榮電子有限公司	昆山詮訊連電子有限公司	3	應收帳款	111,282	-	5%
3	David Electronics Compnay (BVI) Ltd.	大衛電子股份有限公司	3	應收帳款	45,979	-	2%
4	珠海大衛電子有限公司	David Electronics Compnay (BVI) Ltd.	3	應收帳款	24,843	-	1%

註1：母公司及子公司相互間之業務往來資訊應分別於編號欄註明，編號之填寫方法如下：

- (1). 母公司填0。
- (2). 子公司依公司別由阿拉伯數字1開始依序編號。

註2：與交易人之關係有以下三種，標示種類即可(若係母子公司間或各子公司間之同一筆交易，則無須重複揭露。如：母公司對子公司之交易，若母公司已揭露，則子公司部分無須重複揭露；子公司對子公司之交易，若其一子公司已揭露，則另一子公司無須重複揭露)：

- (1). 母公司對子公司。
- (2). 子公司對母公司。
- (3). 子公司對子公司。

註3：交易往來金額佔合併總營收或總資產比率之計算，若屬資產負債項目者，以期末餘額佔合併總資產之方式計算；若屬損益項目者，以期中累積金額佔合併總營收之方式計算。

註4：交易價格採成本加成作為計價基礎，東莞詮榮電子有限公司應收係於月結後收取。

註5：交易價格採成本加成作為計價基礎，東莞詮榮電子有限公司應收係於月結後90天收取。

註6：民國109年第一季母子公司間之業務往來及重要交易往來情形，因已揭露之對方交易只是與其交易方向不同，故不另行揭露；另重要交易揭露標準為新台幣10,000仟元以上。

詮欣股份有限公司及子公司
被投資公司名稱、所在地區等相關資訊（不包含大陸被投資公司）
民國109年1月1日至3月31日

附表四

單位：新台幣仟元
(除特別註明者外)

投資公司名稱	被投資公司名稱	所在地區	主要營業項目	原始投資金額		期末持有			被投資公司 本期損益	本期認列之		備註
				本期期末	去年年底	股數	比率	帳面金額		投資損益		
詮欣股份有限公司	COXOC ELECTRONICS CO., LTD.	英屬維京群島	電源接線插頭電源座、線插轉換器及連接器之製造、銷售及服務	\$ 36,661	\$ 36,661	117,547	100%	\$ 145,209	(2,083)	(2,083)	子公司	
"	CHANT SINCERE TECHNOLOGY CO., LTD	美屬薩摩亞群島	一般投資業	6,764	6,764	210,000	100%	47,404	1,974	1,974	子公司	
"	鼎佳投資股份有限公司	台灣	一般投資業	200,000	200,000	20,000,000	100%	194,682	(273)	(273)	子公司	
"	大衛電子股份有限公司	台灣	導線接頭及連接器之製造、銷售及加工	19,054	19,054	4,236,042	86.89%	86,330	(1,146)	(995)	子公司	
"	A&H INTERNATIONAL CO., LTD.	英屬維京群島	一般投資業	15,381	15,381	50,500	100%	95,336	3,302	4,353	子公司	
大衛電子股份有限公司	DAVID ELECTRONICS COMPANY (BVI)., LTD.	英屬維京群島	電子零件之製造、加工及買賣	89,937	89,937	2,000,339	100%	32,723	637	不適用	孫公司	

詮欣股份有限公司及子公司
大陸投資資訊—基本資料
民國109年1月1日至3月31日

附表五

單位：新台幣仟元
(除特別註明者外)

大陸被投資公司名稱	主要營業項目	實收資本額	投資方式	本期期初自台灣匯 出累積投資金額	本期匯出或收回 投資金額		本期期末自台灣匯 出累積投資金額	被投資公司 本期損益	本公司直接 或間接投資 之持股比例	本期認列投資 損益	期末投資帳 面金額	截至本期 止已匯回 投資收益	備註
					匯出	收回							
昆山詮訊連電子有限公司	電子零組件銷售	\$ 6,679 (USD 210仟元)	CNANT SINCERE TECHNOLOGY CO.,LTD(註1)	\$ 6,679 (USD 210仟元)	\$ -	\$ -	\$ 6,679 (USD 210仟元)	\$ 1,974	100%	\$ 1,974 (註3)	\$ 47,775	\$ 27,505 (RMB 6,060仟元)	
東莞詮榮電子有限公司	電子零組件製造加工及買賣	28,179 (USD 900仟元)	A&H INTERNATIONAL CO., LTD.(註1)	\$ 28,179 (USD 900仟元)	-	-	\$ 28,179 (USD 900仟元)	3,515	100%	3,515 (註3)	104,358	\$ 22,180 (RMB 5,000仟元)	
珠海大衛電子有限公司	電子零件製造及銷售	31,491 (USD 1,000仟元)	DAVID ELECTRONICS COMPANY(BVI) LTD.(註1)	\$ 31,491 (USD1,000仟元)	-	-	\$ 31,491 (USD1,000仟元)	654	86.89%	654 (註3)	6,292		-
中山市詮杰線材有限公司 (註9)	電子零件製造及銷售	67,767 (USD 2,182仟元)	詮欣股份有限公司(註2)	\$ 27,479 (USD 886仟元)	-	-	\$ 27,479 (USD 886仟元)	1,868	40%	747 (註3)	28,880		-

公司名稱	本期期末累計自 台灣匯出赴大陸地區投資金額	經濟部投審會核准投資金額	依經濟部投審會規定 赴大陸地區投資限額
詮欣股份有限公司	\$ 128,593 US\$4,051仟元 (註4)	\$ 122,441 US\$4,051仟元 (註5、註6、註9)	\$ 997,375
大衛電子股份有限公司	\$ 49,254 US\$1,638仟元 (註4)	\$ 49,509 US\$1,638仟元 (註5、註7、註8)	\$ 80,000

註1：透過第三地區投資設立公司再投資大陸公司。

註2：直接赴大陸地區從事投資。

註3：經台灣母公司會計師核閱之財務報表。

註4：台幣數依歷史匯率換算。

註5：台幣數依資產負債表日匯率換算。

註6：詮欣公司申報時累計經經濟部投資審議委員會核准金額及申報時累計投資金額均為美金 4,051仟元，與投資大陸概況表中投資昆山詮訊連電子有限公司、東莞詮榮電子有限公司及中山市詮杰線材有限公司之總投資金額

美金 1,996仟元(210仟元+900仟元+886仟元)之差異金額為美金 2,055仟元，差異原因說明如下：

1. 詮欣公司於民國89年經經濟部投資審議委員會以經(89)投審二字第89002369號函核准由對外投資事業英屬維京群島之COXOC ELECTRONICS CO.,LTD.，於大陸深圳福永懷德承租工廠，即咏龍電子五金廠，以設備、零配件共美金\$ 1,000仟元以來料加工方式投資營運，該來料加工廠已於民國97年處分完畢，迄今並未向投審會辦理大陸投資註銷。
2. 詮欣公司於民國93年經經濟部投資審議委員會以經審二字第092039335號函核准由對外投資事業英屬維京群島之COXOC ELECTRONICS CO.,LTD.，於大陸深圳寶安區松崗承租工廠，即詮欣電子五金廠，以設備、零配件共美金\$640仟元以來料加工方式投資營運，該來料加工廠已於民國102年處分完畢，迄今並未向投審會辦理大陸投資註銷。
3. 詮欣公司於民國95年10月5日經經濟部投資審議委員會以經審二字第09500325340號函核准由對外投資事業英屬維京群島之COXOC ELECTRONICS CO.,LTD.，受讓亨亨資訊股份有限公司原於大陸深圳寶安區松崗承租之工廠，即詮聖電子五金廠，以設備、零配件共美金\$415仟元以來料加工方式投資營運，該來料加工廠已於民國102年處分完畢，迄今並未向投審會辦理大陸投資註銷。

註7：大衛公司投資宏欣電子(深圳)有限公司之經濟部投資審議委員會核准金額美金\$1,400仟元與實際匯出金額美金\$800仟元之差異金額為美金\$600仟元，係因(1)由子公司David Electronics Co.,(BVI)Ltd.之自有資金投資\$498.96仟元及(2)以大陸地區投資事業大欣電子五金廠設備鑑價後之價值美金\$101.04仟元投入所致，該公司已於民國107年12月處分完畢，已於108年6月19日向投審會辦理註銷完竣。

註8：大衛公司於民國99年經經濟部投資審議委員會以經審二字第09900073310號函核准由對外投資陸薩摩亞DAVID TECHNOLOGY CO.,LTD.，暨間接投資大陸地區投資事業深圳泰榮科技有限公司，該公司已於民國106年處分完畢，已於107年10月9日向投審會辦理註銷完竣。

註9：詮欣公司於民國108年經經濟部投資審議委員會以經審二字第10800270660號函核准直接對大陸地區投資中山市詮杰線材有限公司。

詮欣股份有限公司及子公司
主要股東資訊
民國109年3月31日

附表六

主要股東名稱	股份	
	持有股數	持股比例
吳榮春	4,115,912	5.72%
吳連溪	3,810,942	5.30%

註1：本表主要股東資訊係由集保公司以每季底最後一個營業日，計算股東持有公司已完成無實體登陸交付(含庫藏股)之普通股及特別股合計達百分之五以上資料。至於公司財務報告所記載股本與公司實際已完成無實體登陸交付股數，可能因編製計算基礎不同或有差異。

註2：上開資料如屬股東將持股交付信託，係以受託人開立信託專戶之委託人個別分戶揭示。至於股東依據證券交易法令辦理持股超過百分之十之內部人股權申報，其持股包含本人持股加計其交付信託且對信託財產具有運用決定權股份等，有關內部人股權申報資料請參閱公開資訊觀測站。